

DELTA®

A stílusba zárt biztonság



AJTÓ KATALÓGUS **2018**

A Delta Zbigniew Rózycki családi vállalkozásként indult 1992-ben.

A cég főprofilja a megerősített és fokozott:

- betörésvédelemmel,
- hanggátlással,
- hőszigeteléssel rendelkező,
- valamint tűzgátló bejárati ajtók gyártása,
- záruk és vasalatok fejlesztése, gyártása.

A DELTA a lengyel építőipar egyik meghatározó szereplője, egy ismert márkánév, amely ma már az európai gyártók élvonalához tartozik. Ajtóink biztonsági rendszerei mellett tűz-, füst-, hanggátló, illetve hőszigetelő megoldásaink is egyedülállóak Európában.

Az innovatív technológiák terén szerzett több mint 25 év tapasztalat, valamint a fejlett gyártósor és több tucat szabadalmaztatott megoldás, illetve a professzionális kiszolgálás az, ami biztosítja Önnek termékeink magas minőségét és megbízhatóságát!



Gyártóüzem és főraktár Katowicében.



Gyártóüzem Skrzyszówban.

A stílusba zárt biztonság

TARTALOMJEGYZÉK

Információk az ajtók főbb paramétereiről	4-5
DELTA ajtók szerkezetei és paramétereiről	6-7
56mm vastag ajtók	
UNIVERSAL 56S	8-9
SPECIAL 56S	10-11
PREMIUM 56S - betörésgátló	12-13
MASTER 56KR - hanggátló, megerősített szerkezettel	14-15
MAGNUM 56K - betörés-, tűz- és hanggátló	16-17
GRAND 56S - kétszárnyú	18-19
68mm vastag ajtók	
MAXIM 68S - energiatakarékos házakhoz	20-21
PERFECT 68S - betörésgátló, energiatakarékos házakhoz	22-23
MAGNUM 68KR - betörés-, tűz-, füst és hanggátló	24-25
84mm vastag ajtók	
ROYAL 84P - betörésgátló, passzív	26-27
ROYAL 84WKW - betörés-, tűz-, füst és hanggátló	28-29
ECONOMIC - kültéri és beltéri technikai ajtó	30
Választható üvegezések	32-39
INOX díszcsíkok	40
Üvegtípusok	41
Fa-acél bevilágítók	42-43
Ajtótokok	44-45
Vasalatok, ajtóhúzó	46-47
Zárszerkezetek és cilinderzárbetétek	48
Választható kiegészítők	49
Mérettáblázatok	50-51

FIGYELEM !!!

1. A nyomtatásban megjelenő, termékeinkre vonatkozó grafikai minták és színek eltérhetnek a valós kivitteltől.
2. A gyártó (DELTA) a katalógusban megjelenő összes termék változásának minden jogát fenntartja (azok tökéletesítésének érdekében), csakúgy, mint azok bármely további dokumentációjának és egyéb kiadványainak módosításának jogát.
3. Jelen katalógus aktualitásáról kérjük tájékozódjon a www.delta-ajto.hu internetes oldalunkon.
4. A gyártó (DELTA) által hitelesített beépítés esetén termékeinkre 24 hónap garanciát vállalunk, míg a gyártó által hitelesített beépítés nélkül 12 hónapot. A garanciális feltételek és a beépítési útmutató a termék garancialevelében található.
5. A katalógusban feltüntetett árak nettó listaárak, amelyek a 27%-os ÁFÁ-t nem tartalmazzák.
6. A katalógusunkban megjelenő árak csak tájékoztató jellegűek, kereskedelmi ajánlatnak nem minősülnek.

ÚJ DOMBORNOMÁS



QUATRO
Elérhető az alábbi ajtótípusoknál:

SPECIAL 56S
Színek:
- ANTRACIT
- SÖTÉT DIÓ
- WENGE

PERFECT 68X
Színek:
- ANTRACIT
- SÖTÉT DIÓ

LACOBEL DÍSZCSÍKOZÁS

lásd 40 old.



DÍSZCSÍK - L1



DÍSZCSÍK - L2

ÚJ ÜVEGEZÉSEK

lásd 32-39 old.



SÍK CSÍK SLIM INOX



SÍK NÉGYSZÖG PLUSZ INOX



QUATRO CSÍK PLUSZ INOX



SÍK CSÍK LACOBEL



SÍK LINEA'4 LACOBEL

ÚJ SZÍNEK



WINCHESTER
Elérhető az alábbi ajtótípusoknál: SPECIAL 56S, PERFECT 68X (csak sík ajtók esetén)



SONOMA TÖLGY
Elérhető az alábbi ajtótípusoknál: SPECIAL 56S, MAGNUM 56K (csak sík ajtók esetén)

Asszimetrikus Termo ODS tok

lásd 45 old.



Kifelé nyíló ajtók esetén

OLDAL- ÉS FELÜLVILÁGÍTÓ SZERKEZETEK

lásd 42-43 old.



INOX VASALATOK

lásd 46 old.



VERA INOX KILINCS
Standard kilincs a DELTA UNIVERSAL, SPECIAL, PREMIUM és MASTER ajtók esetén.

SZÖGLETES AJTÓHÚZÓ

lásd 47 old.



KONTRAKTON

lásd 49 old.



(riasztó nyitásérzékelő)



HANGGÁTLÁS/ ZAJ ELLENI VÉDELEM az AJTÓ AKUSZTIKAI SZIGETELÉSE

Még néhány évvel ezelőtt ügyfeleink 99%-a ajtóvásárláskor nem fordított nagyobb figyelmet a nyílászáró hangszigetelésére (függetlenül az ajtó rendeltetési helyétől, azaz, hogy családi házba vagy lakásba került beépítésre). A kiválasztáskor a döntő szempontok az ajtó ára, a külsín, illetve a betörés ellen nyújtott védelem voltak. Ugyanakkor gyakran előfordult, hogy a nagyobb igényekkel rendelkező lakók utólag más, nem mindig előnyös megoldásokat alkalmaztak a zaj csillapítására. Jelenleg azonban, az építési előírások követelményeinek megfelelő (Rw = 27 dB – 30 dB) hangszigetelési képességű ajtókon felül, kisebb mértékű felár ellenében ügyfeleinknek lehetősége nyílik a Delta kínálatából a felsőbb kategóriás hanggátló termékeink közül is választaniuk bejáratú ajtót, amelyeknek paraméterei akár az Rw = 40dB (Master 56KR típusú ajtó) vagy a 47dB (Magnum 68K típusú ajtó) hanggátló értéket is biztosítani tudják.

E lehetőség annak köszönhető, hogy a Delta Zbigniew Rózycki cég egy saját szabadalommal rendelkező technológiával gyártott egyedülálló tűz-, és hanggátló ajtókitöltési rendszert fejlesztett ki, az ún. WKW akusztikus panelt, amellyel cégünk két alkalommal is aranyérmert nyert el a BUDMA Nemzetközi Építőipari Szakkiállításán 2014 és 2015-ben. A különbség egy Special 56S illetve egy Master 56KR típusú ajtó összehasonlításánál érzékelhető talán a leginkább, amely ajtók szerkezetükben teljesen azonosak kivéve az említett kitöltő panelt. A 12 dB-es különbség az utóbbi előnyére azt jelenti, hogy ez esetben ezzel a forradalmi technológiával csaknem négyszeresére nő a zaj elleni védelem.



BETÖRÉSGÁTLÁS, BIZTONSÁGVÉDELEM

Betörésbiztos ajtó nem létezik!!! Ez csak a köznyelvben használt jelző. Az egyedüli helyes, egyben jogi meghatározása ezen biztonsági ajtóknak „a betörés ellen fokozottan ellenálló ajtók” megnevezés, melyeknek típusai az MSZ-EN1627 szabvány szerinti ún. RC (Resistance Classes) védelmi osztályokba sorolhatók. A biztonsági ajtó RC ellenállási osztályba sorolása a betörő által használt szerszámoktól, és ezen szerszámokkal történő végleges ajtónyitáshoz szükséges időtől függ. Az ajtó kiválasztásakor fontos tényező az is, hogy az adott ajtó a betörés veszélye tekintetében milyen helyiséget kell védjen: kicsi, közepes vagy nagy kockázatú. Az MSZ-EN 1627 európai szabvány a betörésgátlás szempontjából 1-6 ellenállási osztályba sorolja a biztonsági ajtókat. Általában a lakóépületekben és műszaki helyiségekben alkalmazott ajtók:



RC1 osztály – ezek az ajtók elsősorban a vandalizmustól védenek, illetve korlátozott mértékben a testi erővel (berúgás, vállal bedöntés, nekiugrásból bedöntés, kiemelés) véghez vitt betörési kísérletekkel szemben (betörés elleni bevizsgálás nélküli osztály).

RC2 osztály – ez az ellenállási osztály min. 3 percen át tartó alapvédelmet nyújt egyszerű szerszámokkal (pl. csavarhúzó, fogók, ékek) végrehajtott betörési kísérlet ellen.

RC3 osztály – az ebbe a védelmi osztályba sorolt ajtók megnehezítik a betörést további szerszámok (második csavarhúzó, feszítővas) használata esetén, és min. 5 perc ellenállást biztosítanak.

RC4 osztály – ezek az ajtók 10 perces védelmet nyújtanak a tapasztalt, fejszével, fűrészszel, pajszerrel, kalapáccsal és vésővel, valamint akkus fúróval felszerelkezett betörőkkel szemben.

Mindemellett ki kell hangsúlyozni, hogy a fenti ellenállási osztályok leírásaiban szereplő behatolási időtartamok a szabványban előírt vizsgálati módszerek során mért idők, azaz egy „tapasztalt betörő” tetteire vonatkoznak. Ráadásul ezek az idők nettó időközöket tükröznek, amelyek mérésénél nem veszik figyelembe a szerszámcsere szánt szükséges másodperceket, illetve a betörés során a váratlan helyzetekkel szembe találkozó behatoló gondolkodási idejét sem. A való életben a fenti módszerek segítségével a betörések gyakorlati ideje kétszer, vagy akár háromszor is hosszabbak. Ez azt jelenti, hogy egy RC2 osztályú ajtóval igencsak kellemetlen meglepetést okozhatunk egy esetleges betörőnek, illetve alaposan kedvét szeghetjük a további próbálkozásainak. Az RC3 és RC4 osztályba sorolt ajtók viszont a betörők számára valódi gátat, és előre nem várt akadályt jelentenek, amelynek leküzdésére túl sok időre, vagy túl hangos szerszámok igénybevételére lenne szüksége. Ez felettébb hatékony védelmet nyújt, és így nagyobb eséllyel figyel fel a jó szomszédunk is. Optimális megoldásnak a mechanikus (biztonsági ajtók) és az elektronikus (riasztó) védelem együttes használata bizonyul. Emellett mindig hasznos tud lenni egy jó szomszéd. Ugyanakkor fontos kihangsúlyozni, hogy többnyire legalább az RC3 osztályú ajtókat ismerik el ténylegesen is betörésgátló ajtóknak, mivel a magyarországi biztosítók is hasonló, a MABISZ által előírt kategóriákat vesznek figyelembe e téren a kockázatértékelésnél és a lakásbiztosítások kiszámításánál. Sokan helytelenül azt gondolják, hogy a betörések többsége éjjel, vagy éppen a vakáció idején történik. Azonban az igazság az, hogy a betörők napközben és hétköznapokon is hasonló intenzitással „dolgoznak”, amíg a polgárok a munkahelyükön vannak, vagy éppen csak néhány órára hagyják el az otthonukat. A 2014 évi statisztikák azt mutatják, hogy az összes ház- és lakásbetörési kísérlet 38%-nál a bejáratú ajtón törték be, vagy próbáltak behatolni a tolvajok. Sőt a lakótelepi panellakásoknál ez a szám több mint 50%. A bejáratú ajtón kívül egyéb behatolási helyként szerepelnek még az ablakok, erkélyek, kapuk, illetve pincék.



HŐVESZTESÉG ELLENI VÉDELEM az AJTÓ HŐSZIGETELÉSE



Az energiaárak emelkedése, a szmog elleni küzdelem, illetve az egyre szigorúbb előírások arra készítetik ügyfeleinket, hogy építkezéskor egyre inkább energiahatékonyabb anyagokat használjanak, ebbe az ajtókat is beleértve. Összehasonlításképpen egy Ud = 1,6W/m²K hőátbocsátási értékkel rendelkező ajtó használata egy Ud = 0,8W/m²K értékű ajtóval szemben csaknem kétszeres hőveszteséget jelent 1°C kinti és benti hőmérséklet -különbség esetén. Szintén fontos megjegyezni, hogy a legnagyobb hőveszteséget, a helytelen beépítésen felül, a hibás tömitések, illetve az egyrészes, hőhidas acéltokok alkalmazása okozzák. Ezért a piaci igényekre reagálva cégünk, a Delta Zbigniew Rózycki kínálatában megjelent az ún. Termo ODS energiahatékony fa-acél tokszerkezet (44-45 old.), amely a Delta által szabadalmaztatott egyedülálló technológiai megoldásának köszönhetően ötvözi az energiahatékony-ságot a betörésgátlás és akár a tűzállóság jellemzőivel is.

Az ajtók alkalmazási területei, hőátbocsátási tényezője Ud:

- Fűtött helyiségeket elválasztó ajtók (pl. társasházak, panelházak lakásaihoz) vagy fűtetlen teret elválasztó ajtók (pl. kerti szerszámárolóhoz): ebben az esetben nincs jelentősége az ajtó hőszigetelő képességének, ezért nincs is erre vonatkozóan előírt követelmény.
- Felújított házakba szerelt, fűtött és fűtetlen teret elválasztó bejáratú ajtók: ez esetben az ajtó hőszigetelő képessége az épület teljes energiamérlegétől függ. Természetesen kültéri ajtók esetén az Ud ≤ 1,5 W/m²K értékű hőátbocsátási tényezővel rendelkező ajtókat ajánljuk. Ugyanakkor a hőszigetelt ajtó típusának kiválasztása a vevő döntésén múlik, figyelembe véve, hogy - a szerzett jog alapján - a felújított házra kiadott építési engedély keltezési napján hatályos előírások szabályozzák a felújításkor beépíthető ajtó minimális energetikai követelményeit (ajánlott Delta ajtók: Delta Universal 56S, Special 56S, Premium 56S, Maxim 68S).
- Új házakba beépített, fűtött és fűtetlen teret elválasztó ajtók: amennyiben a ház 2014-2016 között kapott építési engedélyt, akkor a bejáratú ajtó hőátbocsátási tényezőjének előírt értéke max. Ud ≤ 1,7 W/m²K lehet, a 2017-es évtől pedig ez az érték max. Ud ≤ 1,5 W/m²K (ajánlott Delta ajtók: Delta Universal 56S, Special 56S és Premium 56S, Maxim 68S).
- Energiatakarékos és passzív házakba alkalmazott ajtók: energiatakarékos ajtóknak jellemzően az Ud ≤ 1,2 W/m²K értékű hőátbocsátási tényezővel rendelkező ajtókat hívjuk (ajánlott típusok: Delta Maxim 68S, Perfect 68X és Royal 84P). Ugyanakkor az ú. n. passzív házakba beépíthető ajtóknak az Ud értéke max. Ud ≤ 0,8 W/m²K lehet (javasolt Delta ajtó típus a Royal 84P).



TÜZGÁTLÁS TŰZVÉDELEM

A tűzgátló és/vagy füstgátló ajtó beépítésének szükségességéről általában akkor szerzünk tudomást, mikor a projekt tervezése során a tűzvédelemre vonatkozó építési előírások teljesítésével kapcsolatosan felvilágosítást kapunk a tűzoltóktól. Ezen jogszabályokat és követelményeket rendszerint egy tűzzel kapcsolatos már bekövetkezett tragédiát követően vezették be, ahol leégett egy raktár, egy szálloda vagy más épület. E tragikus események utólag több ízben rámutattak arra, hogy amennyiben az épület adott helyiségében, vagy a menekülő útvonalon tűzgátló ajtó, vagy a tűzvédelmi rendszer egyéb eleme ki lett volna építve, akkor sok esetben elkerülhető, vagy kisebb fokú lett volna a szerencsétlenség, főként a kiürítési idő jelentős megemelkedése okán. Sok országban (függetlenül az új építésű lakásokra vonatkozó tűzvédelmi követelményektől) a szigorúbb előírások még a régi bejáratú ajtók cseréje esetén is a tűzgátló ajtó telepítését követelik meg a társasházakban és a lakótelepek lakásainál is.

Az ajtók tűzgátló teljesítményét két paraméter szerint osztályozzák: az ún. E érték (tűzállósági integritás) és I érték (tűzállósági szigetelés) alapján. Példaként egy EI30 teljesítményű tűzgátló ajtó 30 percen keresztül megakadályozza a lángok továbbterjedését az ajtó túoldalára. Ezenfelül az ajtó átlag-, illetve egy adott ponton a maximális hőmérséklete sem vezeti át a tüzet a szomszédos helyiségbe. A tűzgátló ajtó mindkét oldalán védelmet nyújt a helyiségnek, mivel nem tudható előre mely oldalról érheti tűzveszély/robbanás. Az ajtó füstgátlását az Sa Sm szimbólumok jelölik, amelyek azt jelentik, hogy a csukott ajtó felhevítésénél (amely lehet fokozatos, akár több tíz percen át tartó felfűtés) az ajtószárny és a tok közötti füstszivárgás elenyésző. Fontos kihangsúlyozni, hogy függetlenül a saját biztonságunkról való gondoskodás mértékétől, minden tűzgátló ajtó (legyen az beltéri bejáratú ajtó, menekülő ajtó, kazánház ajtaja, műszaki helyiség ajtaja stb.), ahogy a tűzvédelmi rendszerek egyéb berendezései is, az érvényben lévő építési törvény nagyon szigorú rendelkezései hatálya alá tartoznak. Ezért kiemelten fontos a tűzgátló szerkezetek beépítési útmutatóinak okvetlen betartását, különös tekintettel a hőre duzzadó tömitések helyes beszerelését.

A Delta jelenleg három típusú tűzgátló ajtót gyárt: az EI 30 tűzállósági osztályba sorolt Magnum 56K-t, az EI 45 osztályú Magnum 68K-t, amely egyben Sa, Sm füstgátlással is rendelkezik, illetve az EI 60 tűzállóságú és Sa, Sm füstgátló Royal 84WKW ajtót.

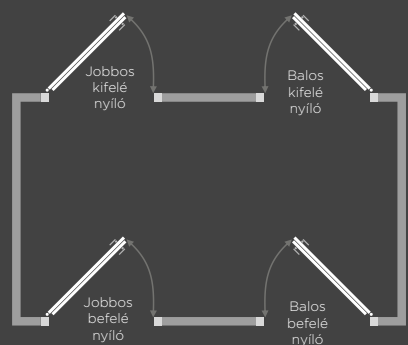


FÜSTGÁTLÁS



AJTÓK SZERKEZETE

AZ AJTÓ BALOS BEFELÉ, VAGY JOBBOS KIFELÉ NYÍLÓ?



A gyártó (DELTA) kijelenti, hogy termékeinek paraméterei csak a szakszerű beépítés és a rendeltetésszerű használat esetén teljesülnek.

A táblázatban feltüntetett értékek akkreditált laboratóriumokban elvégzett vizsgálatok során lettek rögzítve. Ezen értékek eltérhetnek a gyártó által kiadott teljesítménynyilatkozatban feltüntetett értékektől.

A hőátbocsátási tényező értéke a konkrét ajtószervezet méretének, választható üvegezésének, illetve az ajtók típusának függvényében változhat a táblázatban feltüntetett értéktartományon belül.


Az általános definíciók (betörésgátló, hanggátló, füstgátló, tűzgátló stb.) csak tájékoztató jellegűek. Termékeink pontos paramétereit a teljesítménynyilatkozatokban, megfelelőségi nyilatkozatokban, minőségi tanúsítványokban, ITT vizsgálati (Első Típusvizsgálati) dokumentációkban részletesen jelöljük.

Minden beépített kültéri bejárati ajtó esetén a gyártó (DELTA) feltétlenül javasolja a megfelelő előtető kialakítását az időjárás (UV sugárzás, eső) okozta károk elkerülése és az ajtó élettartamának megnövelése céljából. A kültéri bejárati ajtók esetén javasolt még az ajtóütköző használata (az esetleges túlnyitásból származó, zsanér oldali ajtóserülések elkerülése végett), illetve ajtótípustól függően hőhídmentes ODS fa-acél tokszerkezet alkalmazása.

UNIVERSAL 56S	SPECIAL 56S	PREMIUM 56S	MAXIM 68S	PERFECT 68X	ROYAL 84P	GRAND 56S	MASTER 56KR	MAGNUM 56K	MAGNUM 68KR	ROYAL 84WKW
56	56	57	68	69	84	56	56	57	69	84
	RC2 TELI RC2N ÜVEGEZETT	RC3 TELI RC2N ÜVEGEZETT		RC3 TELI RC2N ÜVEGEZETT	RC3 TELI RC2N ÜVEGEZETT		RC2	RC3	RC3	RC3
27	28	28		29	30	27	40	44	47	46
1,2-1,5*	1,1-1,5*	1,3-1,7*	1,0-1,4*	0,9-1,1*	0,8-1,0*	1,5-1,8*	1,4-1,6*	1,4-1,8*	1,2-1,4*	1,2-1,4*
	EI.30							EI.30	EI.45	EI.60
	Sa, Sm							Sa, Sm	Sa, Sm	Sa, Sm
UE EU SZABVÁNY AT MŰSZAKI ENGEDÉLY	UE EU SZABVÁNY AT MŰSZAKI ENGEDÉLY	UE EU SZABVÁNY AT MŰSZAKI ENGEDÉLY	UE EU SZABVÁNY	UE EU SZABVÁNY	UE EU SZABVÁNY	UE EU SZABVÁNY	UE EU SZABVÁNY AT MŰSZAKI ENGEDÉLY	UE EU SZABVÁNY AT MŰSZAKI ENGEDÉLY	UE EU SZABVÁNY AT MŰSZAKI ENGEDÉLY	UE EU SZABVÁNY AT MŰSZAKI ENGEDÉLY

UNIVERSAL 56S

LÉPCSŐHÁZI ÉS KÜLTÉRI BEJÁRATI AJTÓ



Elérhető üvegezési minták lásd 32-39. old.

UNIVERSAL 56S
TELI SÍK
84.900 nettó

UNIVERSAL 56S
TELI DOMBORNOMOTT
89.900 nettó

Képen látható ajtó UNIVERSAL 56S, MAHAGÓNI, LONDON DOMBORNOMOTT

STANDARD ÉS FELÁRAS VASALATOK

VERA INOX
KILINCS
kilincs Rozsdamentes acél

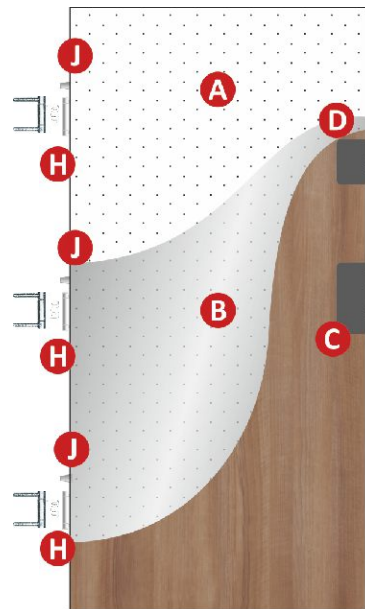


FELÁR: 2.700
ALEX ALU
KILINCS
Eloxált alumínium



AJTÓHÚZÓK lásd a 47. old.

AJTÓSZÁRNY SZERKEZETE



- A - Kitöltés: Polisztirol EPS
- B - Horganyzott acéllemez 0,5mm PVC dekorfóliával laminálva
- C - DZT főzár
- D - DZ5 felsőzár
- H - Zsanérok
- J - Kiemelés gátoló tüskék



AJÁNLOTT
BÉEPÍTÉSI
NYÍLÁSMÉRETEK

DOMBORNOMÁS MINTÁK

SÍK
INOX DÍSZCSÍKOZÁSSAL**
80N/90E



ANTRACIT, MAHAGÓNI,
SÖTÉT DIÓ, WENGE,
ARANY TÖLGY

SÍK
80N/90E



ANTRACIT, MAHAGÓNI,
SÖTÉT DIÓ, WENGE,
ARANY TÖLGY

LONDON
80N/90E



MAHAGÓNI, SÖTÉT DIÓ,
ARANY TÖLGY

GENOVA
DOMBORNOMOTT
80N/90E



MAHAGÓNI, SÖTÉT DIÓ,
WENGE, ARANY TÖLGY

RÓMA
DOMBORNOMOTT
80N/90E



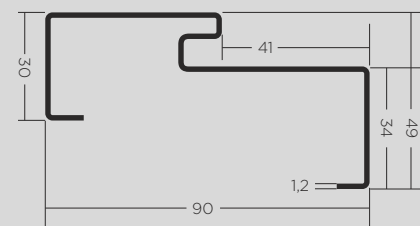
ANTRACIT, MAHAGÓNI,
SÖTÉT DIÓ, WENGE,
ARANY TÖLGY

**INOX DÍSZCSÍKOZÁS lásd a 40. old.

PU56: 80N - 860 x 2040mm, 90E - 980 x 2065mm

Minden beépített kültéri bejárati ajtó esetén a gyártó javasolja a megfelelő előtető kialakítását az időjárás (UV sugárzás, eső) okozta károk elkerülése céljából. Valamint, javasolt még az ajtóütköző használata (az esetleges túlnyitásból származó ajtó sérülések elkerülése végett).

STANDARD:
UNI56 TOK



STANDARD:
ALU/PVC PU56 KÜSZÖB



DELTA AJTÓK FELSZERELTSÉGE - ÁRLISTA

Üvegezési minták kültéri ajtókhöz	Lásd 32-39 old.
PD 56/150 Acél ajtótok Termo PD150 küszöbvel	-
Termo ODS56 fa-acél ajtótok Termo PU56 küszöbvel	-
ANETA INOX rozsdamentes FIX gombkilincs	Felár: 1.800
Ajtóhúzó KEREK A2 INOX 90cm	-
Ajtóhúzó SZÖGLETES A2 INOX 90cm	-
Ajtóhúzó KEREK A2 INOX 140cm	-
Ajtóhúzó SZÖGLETES A2 INOX 140cm	-
Ajtóhúzó KEREK A4 INOX 140cm	-
Tokba szerelt elektromágneses zár 12V AC/DC	Felár: 14.300
Nyitáshatároló (mervlánc)	-
Ajtócsukó (önbehúzó) - ezüst	-
Önzáró zsanér DELTA PREMIUM 25S	-
DELTA FDV Kitekintő (tűzgátló)	-
KÜKLOPSZ PANORÁMA 200 Kitekintő (tűzgátló)	-
DIGITÁLIS Kitekintő DDS-2	Felár: 28.500
INOX DÍSZCSÍKOZÁS (egyoldalú/kétoldalú)	Felár: 15.000/20.000 (lásd 40. old.)
ODS Fa-acél bevilágítók (oldal-, és felülvilágítók)	-
Esővető - kültéri, befelől nyíló bejárati ajtókhöz	Felár: 1.700
Ajtószárny rövidítés (max. sík /max. dombornyomott)	Felár: 5.400 (8 cm-ig/5 cm-ig)
Ajtószárny alsó záróprofilja	Felár: 900
Nyitászérelő (kontrakton)	Felár: 7.900
Tokrögzítők - 6 db szerelő dübel, takarósapkákkal	Felár: 900
Tokrögzítők - 12 db szerelő dübel, takarósapkákkal	-

SPECIAL 56S

LÉPCSŐHÁZI ÉS KÜLTÉRI BEJÁRATI AJTÓ
- MEGERŐSÍTETT SZERKEZETTEL



Elérhető üvegezési minták lásd 32-39. old.

SPECIAL 65S
TELI SÍK
104.900 netto

SPECIAL 65S
TELI DOMBORNYOMOTT
109.900 netto

Képen látható ajtó SPECIAL 56S, ANTRACIT, QUATRO DOMBORNYOMÁS

STANDARD ÉS FELÁRAS VASALATOK

STANDARD:
VERA INOX
KILINCS
Rozsdamentes acél

TG19 INOX

TG19 INOX

TG19/L INOX

FELÁR: 4.500
CARMEN INOX
KILINCS
Rozsdamentes acél

TG19 INOX

TG19 INOX

TG19/L INOX

FELÁR: 6.500
TAMARA'2 INOX
KILINCS
Rozsdamentes acél
(nyitáshatároló használata nem lehetséges)

TG19/L INOX

TG19/L INOX

TG19/L INOX

FELÁR: 2.700
ALEX ALU
KILINCS
Eloxált alumínium (nyitáshatároló használata nem lehetséges)
FIGYELEM! SPECIAL 56S ajtó ALEX ALU vasalattal szerelve nem rendelkezik RC2-es biztonsági osztállyal

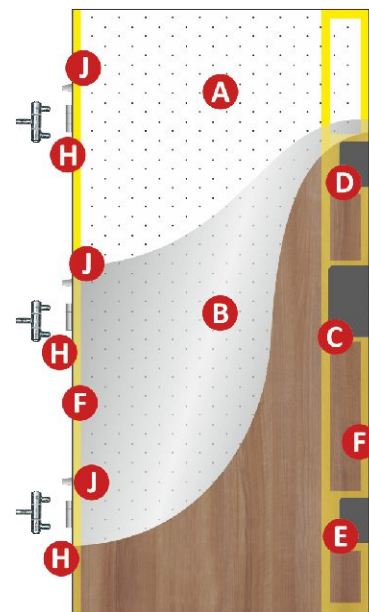
TG19/L INOX

TG19/L INOX

TG19/L INOX

AJTÓHÚZÓK lásd a 47. old.

AJTÓSZÁRNY SZERKEZETE



- A - Kitöltés: Polisztirol EPS
- B - Horganyzott acéllemez 0,5mm PVC dekorfóliával laminálva
- C - DC6/Z főzár
- D - DH61 felsőzár
- E - DH6P segédzár
- F - Függőleges forgácsolapalapú ajtószárny merevítés
- H - Zsanérok
- J - Kiemelés gátló tüskék



AJÁNLOTT
BEEPÍTÉSI
NYÍLÁSMÉRETEK

DOMBORNYOMÁS MINTÁK

SÍK
INOX DÍSZCSÍKOZÁSSAL**
80N/90E



ANTRACIT, MATT FEHÉR, CALVADOS, SONOMA TÖLGY, MAHAGÓNI, SÖTÉT DIÓ, WENGE, WINCHESTER, ARANY TÖLGY

SÍK
80N/90E



ANTRACIT, MATT FEHÉR, CALVADOS, SONOMA TÖLGY, MAHAGÓNI, SÖTÉT DIÓ, WENGE, WINCHESTER, ARANY TÖLGY

GENOVA
DOMBORNYOMOTT
80N/90E



MATT FEHÉR, MAHAGÓNI, SÖTÉT DIÓ, WENGE, ARANY TÖLGY

RÓMA
DOMBORNYOMOTT
90E



ANTRACIT, MATT FEHÉR, MAHAGÓNI, SÖTÉT DIÓ, WENGE, ARANY TÖLGY

QUATRO
DOMBORNYOMOTT
80N/90E



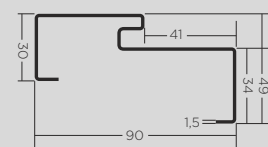
ANTRACIT, SÖTÉT DIÓ, WENGE

**INOX DÍSZCSÍKOZÁS lásd a 40. old.

PU56: 80N - 860 x 2040mm, 90E - 980 x 2065mm
PD150: 80N - 880 x 2060mm, 90E - 1000 x 2085mm
ODS56: 80N - 900 x 2060mm, 90E - 1020 x 2080mm

Minden beépített kültéri bejárati ajtó esetén a gyártó javasolja a megfelelő előtető kialakítását az időjárás (UV sugárzás, eső) okozta károk elkerülése céljából. Valamint, javasolt még az ajtóütköző használata (az esetleges túlnyitásból származó ajtó sérülések elkerülése végett).

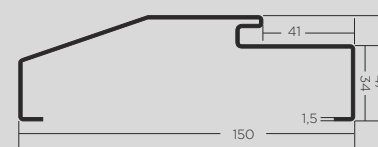
STANDARD:
PU56 TOK



ALU/PVC PU56 KÜSZÖB



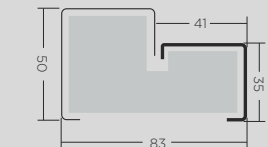
FELÁR: 4.500
PD56 TOK



ALU/PVC PD56 KÜSZÖB



FELÁR: 22.500
TERMO ODS56 TOK
(kültéri ajtóhoz ajánlott) -szimmetrikus
-asszimmetrikus



ALU/PVC ODS56 KÜSZÖB



DELTA AJTÓK FELSZERELTSÉGE - ÁRLISTA

Üvegezési minták kültéri ajtókhöz	Lásd 32-39 old.
PD 56/150 Acél ajtók Termo ALU/PVC küszöbvel	Felár: 4.500
Termo ODS56 fa-acél ajtók Termo ALU/PVC küszöbvel	Felár: 22.500
ANETA INOX rozsdamentes FIX gombkiliincs	Felár: 1.800
Ajtóhúzó KEREK A2 INOX 90cm	Felár: 26.600
Ajtóhúzó SZÖGLETES A2 INOX 90cm	Felár: 26.600
Ajtóhúzó KEREK A2 INOX 140cm	Felár: 35.500
Ajtóhúzó SZÖGLETES A2 INOX 140cm	Felár: 35.500
Ajtóhúzó KEREK A4 INOX 140cm	-
Tokba szerelt elektromágneses zár 12V AC/DC	Felár: 14.300
Nyitáshatároló (merevlánc)	Felár: 3.600 (Csak PU, PD tokba)
Ajtócsukó (önbehúzó) - ezüst	-
Önzáró zsanér DELTA PREMIUM 25S	-
DELTA FDV Kitekintő (tűzgátló)	Felár: 2.600
KÜKLOPSZ PANORÁMA 200 Kitekintő (tűzgátló)	Felár: 5.300
DIGITÁLIS Kitekintő DDS-2	Felár: 28.500
INOX Díszcsíkozás (egyoldalú/kétoldalú)	Felár: 15.000/20.000 (lásd 40. old.)
ODS Fa-acél bevilágítók (oldal-, és felülvilágítók)	Lásd 42-43 old.
Esővető - kültéri, befelől nyíló bejárati ajtókhöz	Felár: 1.700
Ajtószárny rövidítés (max. sík /max. dombornyomott)	Felár: 5.400 (8 cm-ig/5 cm-ig)
Ajtószárny alsó záróprofilja	Felár: 900
Nyitászérző (kontrakton)	Felár: 7.900
Tokrögzítők - 6 db szerelő dübel, takarósapkákkal	-
Tokrögzítők - 12 db szerelő dübel, takarósapkákkal	Felár: 1.700

* jelölt szín kizárólag 90E méretben érhető el.

DELTA®

FIGYELEM! Az ajtó ára tartalmazza a standard tokot, küszöböt és a vasalatkészletet.

PREMIUM 56S

LÉPCSŐHÁZI ÉS KÜLTÉRI BIZTONSÁGI BEJÁRATI AJTÓ



Elérhető üvegezési minták lásd 32-39. old.

PREMIUM 56S TELI SÍK 80N/90E	PREMIUM 56S TELI SÍK 100E	PREMIUM 56S TELI DOMBORNYOMOTT
114.900 netto	124.900 netto	119.900 netto

FIGYELEM! Az ajtó ára tartalmazza a standard tokot, küszöböt és a vasalatkészletet.

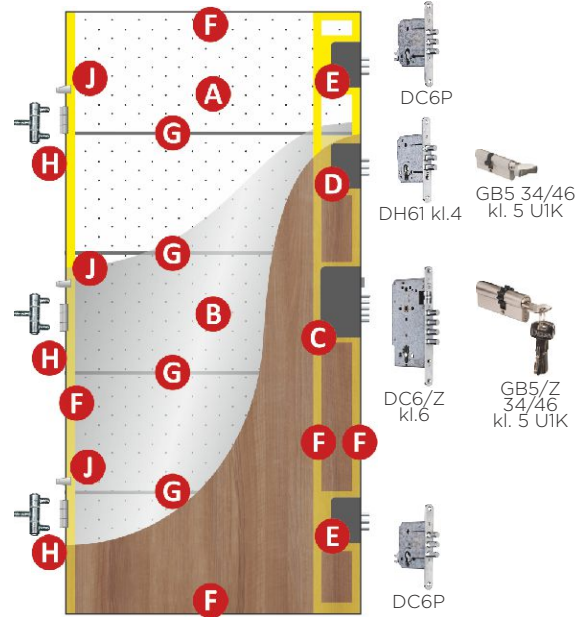
Képen látható ajtó PREMIUM 56S, WENGE, TRENTO DOMBORNYOMÁS

STANDARD ÉS FELÁRAS VASALATOK



AJTÓHÚZÓK lásd a 47. old.

AJTÓSZÁRNY SZERKEZETE



- A - Kitöltés: Polisztirol EPS
- B - Horganyzott acéllemez 0,7mm PVC dekorfóliával laminálva
- C - DC6/Z főzár
- D - DH61 felsőzár
- E - DH6P segédzár
- F - Függőleges forgácsolapalapú ajtószárny merevítés
- G - Acél bordázat
- H - Zsanérok
- J - Kiemelés gátló tüskék



DOMBORNYOMÁS MINTÁK

AJÁNLOTT BÉEPÍTÉSI NYÍLÁSMÉRETEK

SÍK
INOX DÍSZCSÍKOZÁSSAL**
80N/90E/100E*



ANTRACIT*, VILÁGOS DIÓ, MAHAGÓNI*, SÖTÉT DIÓ*, WENGE, ARANY TÖLGY*

SÍK
80N/90E/100E*



ANTRACIT*, VILÁGOS DIÓ, MAHAGÓNI*, SÖTÉT DIÓ*, WENGE, ARANY TÖLGY*

GENOVA
DOMBORNYOMOTT
80N/90E



MAHAGÓNI*, SÖTÉT DIÓ*, WENGE, ARANY TÖLGY*

LONDON
DOMBORNYOMOTT
80N/90E



MAHAGÓNI*, ARANY TÖLGY*

TRENTO
DOMBORNYOMOTT
80N/90E



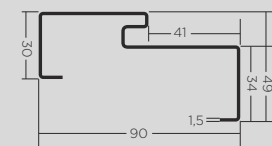
ANTRACIT*, SÖTÉT DIÓ*, WENGE, ARANY TÖLGY*

* jelölt szín 100E méretben is elérhető
**INOX DÍSZCSÍKOZÁS lásd a 40. old.

PU56: 80N - 860 x 2040mm, 90E - 980 x 2065mm, 100E - 1080 x 2065mm
PD150: 80N - 880 x 2060mm, 90E - 1000 x 2080mm, 100E - 1100 x 2080mm
ODS56: 80N - 900 x 2060mm, 90E - 1020 x 2080mm, 100E - 1120 x 2080mm

Minden beépített kültéri bejárati ajtó esetén a gyártó javasolja a megfelelő előtét kialakítását az időjárás (UV sugárzás, eső) okozta károk elkerülése céljából. Valamint, javasolt még az ajtóütköző használata (az esetleges túlnyitásból származó ajtóserülések elkerülése végett).

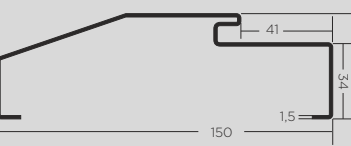
STANDARD:
PU56 TOK



ALU/PVC PU56 KÜSZÖB



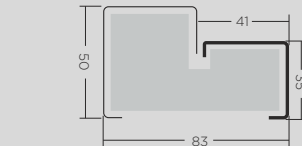
FELÁR: 4.500
PD56 TOK



ALU/PVC PD56 KÜSZÖB



FELÁR: 22.500
TERMO ODS56 TOK
(kültéri ajtókhöz ajánlott)
-szimmetrikus
-aszimmetrikus



ALU/PVC ODS56 KÜSZÖB




DELTA AJTÓK FELSZERELTSÉGE - ÁRLISTA

Üvegezési minták kültéri ajtókhöz	Lásd 32-39 old.
PD 56/150 Acél ajtók Termo ALU/PVC küszöbvel	Felár: 4.500
Termo ODS56 fa-acél ajtók Termo ALU/PVC küszöbvel	Felár: 22.500
ANETA INOX rozsdammentes FIX gombkiliincs	Felár: 1.800
Ajtóhúzó KERÉK A2 INOX 90cm	Felár: 26.600
Ajtóhúzó SZŐGLETES A2 INOX 90cm	Felár: 26.600
Ajtóhúzó KERÉK A2 INOX 140cm	Felár: 35.500
Ajtóhúzó SZŐGLETES A2 INOX 140cm	Felár: 35.500
Ajtóhúzó KERÉK A4 INOX 140cm	-
Tokba szerelt elektromágneses zár 12V AC/DC	Felár: 14.300
Nyitáshatároló (merevlánc)	Felár: 3.600 (Csak PU, PD tokba)
Ajtócsukó (önbehúzó) - ezüst	-
Önzáró zsanér DELTA PREMIUM 25S	-
DELTA FDV Kitekintő (tűzgátló)	Felár: 2.600
KÜKLOPSZ PANORÁMA 200 Kitekintő (tűzgátló)	Felár: 5.300
DIGITÁLIS Kitekintő DDS-2	Felár: 28.500
INOX Díszcsíkozás (egyoldalú/kétoldalú)	Felár: 15.000/20.000 (lásd 40 old.)
ODS Fa-acél bevilágítók (oldal-, és felülvilágítók)	Lásd 42-43 old.
Esővető - kültéri, befelől nyíló bejárati ajtókhöz	Felár: 1.700
Ajtószárny rövidítés (max. sík /max. dombornyomott)	Felár: 5.400 (8 cm-ig/5 cm-ig)
Ajtószárny alsó záróprofilja	Felár: 900
Nyitászérelő (kontrakton)	Felár: 7.900
Tokrögzőtők - 6 db szerelő dübel, takarósapkákkal	-
Tokrögzőtők - 12 db szerelő dübel, takarósapkákkal	Felár: 1.700

MASTER 56KR

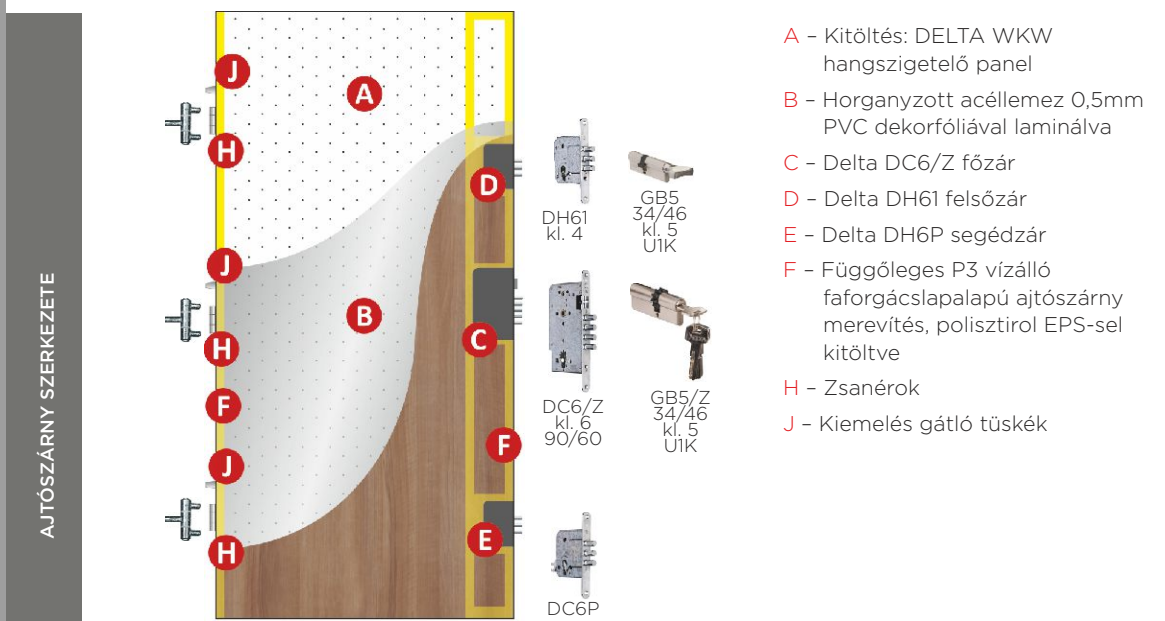
LÉPCSŐHÁZI ÉS KÜLTÉRI BEJÁRATI AJTÓ- MEGERŐSÍTETT SZERKEZETTEL ÉS HANGGÁTLÁSSAL



MASTER 56KR
TELI SÍK
netto
124.900

FIGYELEM! Az ajtó ára tartalmazza a standard tokot, küszöböt és a vasalatkészletet.

Képen látható ajtó: MASTER 56KR, CALVADOS SZÍNEN, SÍK



- A - Kitöltés: DELTA WKW hangszigetelő panel
- B - Horganyzott acéllemez 0,5mm PVC dekorfóliával laminálva
- C - Delta DC6/Z főzár
- D - Delta DH61 felsőzár
- E - Delta DH6P segédzár
- F - Függőleges P3 vízálló faforgácsalapú ajtószárny merevítés, polisztirol EPS-sel kitöltve
- H - Zsanérok
- J - Kiemelés gátló tüskék

56 mm STANDARD RC2 1,4-1,6 dB 40 CE UE

STANDARD ÉS FELÁRAS VASALATOK

STANDARD: VERA INOX KILINCS Rozsdamentes acél	FELÁR: 4.500 CARMEN INOX KILINCS Rozsdamentes acél	FELÁR: 6.500 TAMARA'2 INOX KILINCS Rozsdamentes acél (nyitáshatároló használata nem lehetséges)	FELÁR: 2.700 ALEX ALU KILINCS Eloxált alumínium (nyitáshatároló használata nem lehetséges) FIGYELEM! MASTER 56KR ajtó ALEX ALU vasalattal szerelve nem rendelkezik RC2-es biztonsági osztállyal
--	---	--	--

AJTÓHÚZÓK lásd a 47. old.

DOMBORNYOMÁS MINTÁK

AJÁNLOTT BÉEPÍTÉSI NYÍLÁSMÉRETEK

AJTÓTOKOK ÉS KÜSZÖBÖK

SÍK
INOX DÍSZCSÍKOZÁSSAL**
80N/90E

SÍK
80N/90E

CALVADOS, VILÁGOS DIÓ, SÖTÉT DIÓ, WENGE, ARANY TÖLGY

CALVADOS, VILÁGOS DIÓ, SÖTÉT DIÓ, WENGE, ARANY TÖLGY

**INOX DÍSZCSÍKOZÁS lásd a 40. old.

PU56: 80N - 860 x 2040mm, 90E - 980 x 2065mm
PD150: 80N - 880 x 2060mm, 90E - 1000 x 2080mm
ODS56: 80N - 900 x 2060mm, 90E - 1020 x 2080mm

STANDARD: PU56 TOK

FELÁR: 4.500 PD56 TOK

FELÁR: 22.500 TERMO ODS56 TOK
(kültéri ajtókhöz ajánlott) -szimmetrikus -asszimmetrikus

ALU/PVC PU56 KÜSZÖB

ALU/PVC PD56 KÜSZÖB

ALU/PVC ODS56 KÜSZÖB

SZÍNEK

CALVADOS SÍK

WENGE SÍK

VILÁGOS DIÓ SÍK

ARANY TÖLGY SÍK

SÖTÉT DIÓ SÍK

DELTA AJTÓK FELSZERELTSÉGE - ÁRLISTA

Üvegezési minták kültéri ajtókhöz	-
PD 56/150 Acél ajtók Termo ALU/PVC küszöbvel	Felár: 4.500
Termo ODS56 fa-acél ajtók Termo ALU/PVC küszöbvel	Felár: 22.500
ANETA INOX rozsdamentes FIX gombkiincs	Felár: 1.800
Ajtóhúzó KERÉK A2 INOX 90cm	Felár: 26.600
Ajtóhúzó SZŐGLETES A2 INOX 90cm	Felár: 26.600
Ajtóhúzó KERÉK A2 INOX 140cm	Felár: 35.500
Ajtóhúzó SZŐGLETES A2 INOX 140cm	Felár: 35.500
Ajtóhúzó KERÉK A4 INOX 140cm	-
Tokba szerelt elektromágneses zár 12V AC/DC	Felár: 14.300
Nyitáshatároló (merevlánc)	Felár: 3.600 (Csak PU, PD tokba)
Ajtócsukó (önbehúzó) - ezüst	-
Önzáró zsanér DELTA PREMIUM 25S	-
DELTA FDV Kitekintő (tűzgátló)	Felár: 2.600
KÜKLOPSZ PANORÁMA 200 Kitekintő (tűzgátló)	Felár: 5.300
DIGITÁLIS Kitekintő DDS-2	Felár: 28.500
INOX Díszcsíkozás (egyoldalú/kétoldalú)	Felár: 15.000/20.000 (lásd 40. old.)
ODS Fa-acél bevilágítók (oldal-, és felülvilágítók)	-
Esővető - kültéri, befelé nyíló bejárati ajtókhöz	Felár: 1.700
Ajtószárny rövidítés (max. sík /max. dombornyomott)	Felár: 5.400 (8 cm-ig/5 cm-ig)
Ajtószárny alsó záróprofilja	Felár: 900
Nyitászérezkélő (kontrakton)	Felár: 7.900
Tokrögzítők - 6 db szerelő dübel, takarósapkákkal	-
Tokrögzítők - 12 db szerelő dübel, takarósapkákkal	Felár: 1.700

MAGNUM 56K

LÉPCSŐHÁZI BIZTONSÁGI BEJÁRATI AJTÓ
- TŰZGÁTLÁSSAL ÉS HANGGÁTLÁSSAL



Képen látható ajtó: MAGNUM 56K, VILÁGOS DÍÓ SZÍNBEN, SÍK

STANDARD ÉS FELÁRAS VASALATOK

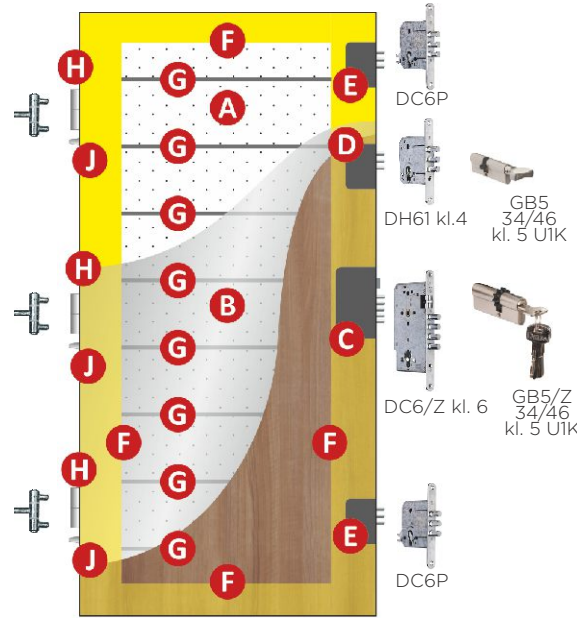
STANDARD:
CARMEN INOX
KILINCS
Rozsdamentes acél



FELÁR: 6.500
TAMARA'2 INOX
KILINCS
Rozsdamentes acél
(nyitáshatároló használata nem lehetséges)



AJTÓSZÁRNY SZERKEZETE



- A - Kitöltés: DELTA WKW hangszigetelő panel (EP14460093 számú szabadalom)
- B - Horganyzott acéllemez 0,7mm vast., PVC dekorfóliával laminálva
- C - Delta DC6/Z főzár
- D - Delta DH61 felsőzár
- E - Delta DC6P segédzár
- F - Ajtószárny merevítő keret rétegragasztott fából
- G - Acél bordázat
- H - Zsanérok
- J - Kiemelés gátló tüskék



AJÁNLOTT BÉEPÍTÉSI NYÍLÁSMÉRETEK

DOMBORNYMÁS MINTÁK

SÍK

INOX DÍSZCSÍKOZÁSSAL**
80N/90E



ANTRACIT, MATT FEHÉR, SONOMA TÖLGY, MAHAGÓNI, SÖTÉT DÍÓ, VILÁGOS DÍÓ, WENGE, ARANY TÖLGY

**INOX DÍSZCSÍKOZÁS lásd a 40. old.

SÍK

80N/90E

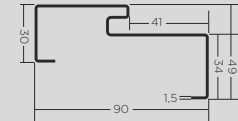


ANTRACIT, MATT FEHÉR, SONOMA TÖLGY, MAHAGÓNI, SÖTÉT DÍÓ, VILÁGOS DÍÓ, WENGE, ARANY TÖLGY

PU56: 80N - 860 x 2040mm, 90E - 980 x 2065mm
PD150: 80N - 880 x 2060mm, 90E - 1000 x 2085mm
ODS56: 80N - 900 x 2060mm, 90E - 1020 x 2080mm

AJTÓTOKOK ÉS KÜSZÖBÖK

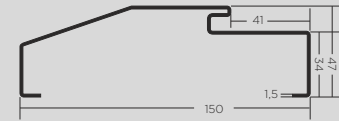
STANDARD:
PU56 TOK



ALU/PVC PU56
KÜSZÖB



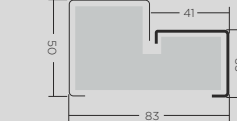
FELÁR: 4.500
PD56 TOK



ALU/PVC PD56
KÜSZÖB



FELÁR: 22.500
TERMO ODS56 TOK
(kültéri ajtókhöz ajánlott) -szimmetrikus -aszimmetrikus



ALU/PVC ODS56
KÜSZÖB



FIGYELEM! Tűzgátló ajtó felszerelése ALU/FA küszöböt tartalmaznak.



Delta OUDE ajtócsukó standard választható



Delta PREMIUM 25S önzáró zsanér, felár nélküli opció STANDARD, választható



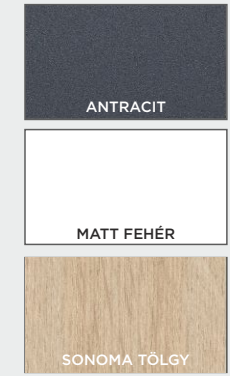
Tűzgátló tömítés STANDARD a tűzgátló ajtótokokhoz




DELTA DC6/Z zárszerkezet a tűzgátló ajtóhoz

Az EI2 30 tűzgátló minősítéssel rendelkező MAGNUM 56K tűzgátló ajtónak, az AT-15-9543/2016 műszaki engedély alapján KÖTELEZŐEN tartalmaznia kell a fa küszöböt, és az ajtócsukót vagy az önzáró zsanért.


SZÍNEK



SÍK



SÍK



SÍK

SÍK

DELTA AJTÓK FELSZERELTÉSE - ÁRLISTA

	SÍK	SÍK TŰZGÁTLÓ
Üvegezési minták kültéri ajtókhöz	-	-
PD 56/150 Acél ajtótok Termo ALU/PVC küszöbvel	Felár: 4.500	Felár: 4.500
Termo ODS56 fa-acél ajtótok Termo ALU/PVC küszöbvel	Felár: 22.500	Felár: 22.500
ANETA INOX rozsdamentes FIX gombkilincs	Felár: 1.800	Felár: 1.800
Ajtóhúzó KEREK A2 INOX 90cm	Felár: 26.600	-
Ajtóhúzó SZÖGLETES A2 INOX 90cm	Felár: 26.600	-
Ajtóhúzó KEREK A2 INOX 140cm	Felár: 35.500	-
Ajtóhúzó SZÖGLETES A2 INOX 140cm	Felár: 35.500	-
Ajtóhúzó KEREK A4 INOX 140cm	-	-
Tokba szerelt elektromágneses zár 12V AC/DC	Felár: 14.300	-
Nyitáshatároló (merevlánc)	Felár: 3.600 (Csak PU, PD tokba)	-
Ajtócsukó (önbehúzó) - ezüst	-	Standard
Önzáró zsanér DELTA PREMIUM 25S	-	Opcionális felár nélkül
DELTA FDV Kitekintő (tűzgátló)	Felár: 2.600	Felár: 2.600
KÜKLOPSZ PANORÁMA 200 Kitekintő (tűzgátló)	Felár: 5.300	Felár: 5.300
DIGITÁLIS Kitekintő DDS-2	Felár: 28.500	-
INOX Díszcsikozás (egyoldalú/kétoldalú)	Felár: 15.000/20.000 (lásd 40. old.)	Felár: 15.000/20.000 (lásd 40. old.)
ODS Fa-acél bevilágítók (oldal-, és felülvilágítók)	Lásd 42-43 old.	-
Esővető - kültéri, befelé nyíló bejárati ajtókhöz	Felár: 1.700	Felár: 1.700
Ajtószárny rövidítés (max. sík /max. dombornyomott)	Felár: 5.400 (8 cm-ig/5 cm-ig)	Felár: 5.400 (8 cm-ig/5 cm-ig)
Ajtószárny alsó záróprofilja	Felár: 900	Felár: 900
Nyitászérző (kontrakton)	Felár: 7.900	-
Tokrögzítők - 6 db szerelő dübel, takarósapkákkal	-	-
Tokrögzítők - 12 db szerelő dübel, takarósapkákkal	Felár: 1.700	Felár: 1.700

FIGYELEM! Az ajtó ára tartalmazza a standard tokot, küszöböt és a vasalatkészletet. A tűzgátló ajtó ára nem tartalmazza a tűzgátló kitekintőt

MAGNUM 56K
SÍK
netto
149.900

MAGNUM 56K
SÍK TŰZGÁTLÓ
netto
170.900

az ár tartalmazza a tűzgátló ajtóhoz kötelezően előírt felszereltséget: a fa küszöböt, és az OUDE ajtócsukót vagy az önzáró zsanért

GRAND 56S

KÉTSZÁRNYÚ KÜLTÉRI BEJÁRATI AJTÓ



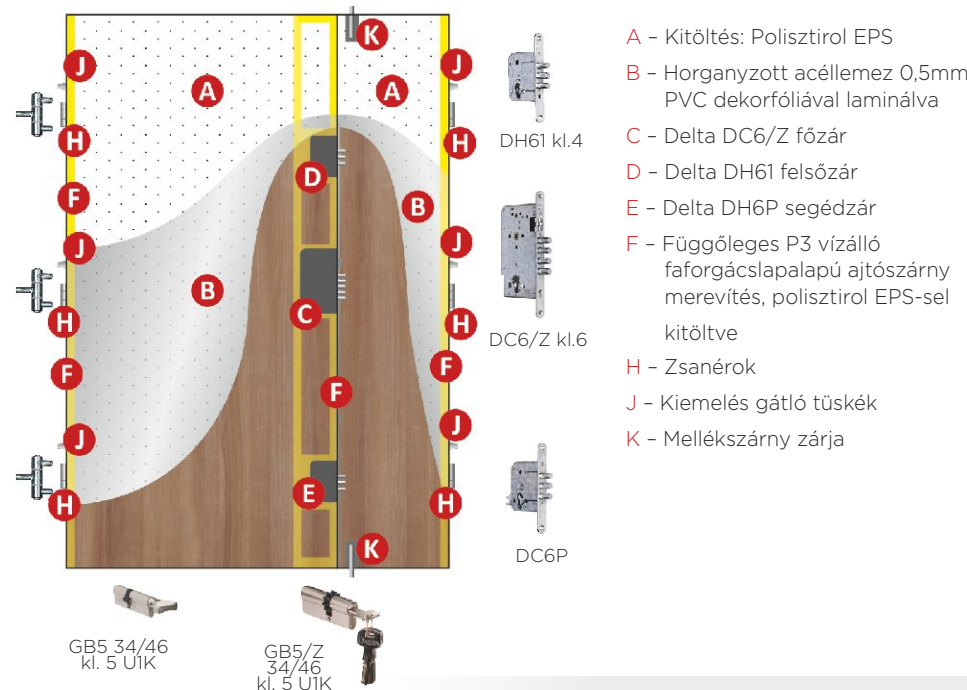
Elérhető üvegezési minták lásd 32-39. old.

GRAND 56S TELI SÍK	GRAND 56S TELI DOMBORNYOMOTT
nettó 209.900	nettó 214.900

FIGYELEM! Az ajtó ára tartalmazza a standard tokot, küszöböt és a vasalatkészletet.

Képen látható ajtó: GRAND 56S, FEHÉR SZÍNEN, SÍK, 2x LÉTRA INOX DEKORMATT ÜVEGÉZÉSSEL

AJTÓSZÁRNY SZERKEZETE



STANDARD ÉS FELÁRAS VASALATOK

STANDARD: VERA INOX KILINCS Rozsdamentes acél kültéri ajtókhöz ajánlott	FELÁR: 4.500 CARMEN INOX KILINCS Rozsdamentes acél kültéri ajtókhöz ajánlott	FELÁR: 6.500 TAMARA'2 INOX KILINCS Rozsdamentes acél (nyitáshatároló használata nem lehetséges)	FELÁR: 2.700 ALEX ALU KILINCS Eloxált alumínium (nyitáshatároló használata nem lehetséges)

AJÁNLOTT BÉEPÍTÉSI NYÍLÁSMÉRETEK

AJTÓTOKOK ÉS KÜSZÖBÖK

SÍK

120E/140E (90E + 30 vagy 50)



ANTRACIT, MATT FEHÉR, MAHAGÓNI, SÖTÉT DIÓ, WENGE, ARANY TÖLGY

GENOVA
DOMBORNYOMOTT

120E/140E (90E + 30 vagy 50)



MATT FEHÉR, MAHAGÓNI, SÖTÉT DIÓ, WENGE, ARANY TÖLGY

RÓMA
DOMBORNYOMOTT

120E/140E (90E + 30 vagy 50)



ANTRACIT, MATT FEHÉR, MAHAGÓNI, SÖTÉT DIÓ, WENGE, ARANY TÖLGY

QUATRO
DOMBORNYOMOTT

120E/140E (90E + 30 vagy 50)

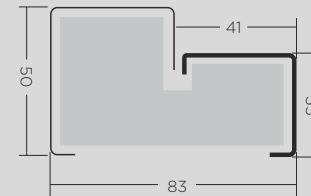


ANTRACIT, SÖTÉT DIÓ, WENGE,

ODS56: 120E - 1320 x 2080mm, 140E - 1520 x 2080mm

Minden beépített kültéri bejárati ajtó esetén a gyártó javasolja a megfelelő előtető kialakítását az időjárás (UV sugárzás, eső) okozta károk elkerülése céljából. Valamint javasolt még az ajtóütköző használata (az esetleges túlnyitásból származó ajtóserülések elkerülése végett). Továbbá kültéri ajtó esetén az ODS56 fa-acél ajtótok alkalmazása ajánlott.

STANDARD: ODS 56 TOK
-szimmetrikus
-asszimmetrikus



STANDARD: ALU/PVC ODS56 KÜSZÖB



DELTA AJTÓK FELSZERELTSÉGE - ÁRLISTA

Üvegezési minták kültéri ajtókhöz	Lásd 32-39 old.
PD 56/150 Acél ajtótok Termo ALU/PVC küszöbvel	-
Termo ODS56 fa-acél ajtótok Termo ALU/PVC küszöbvel	-
ANETA INOX rozsdamentes FIX gombkiliincs	Felár: 1.800
Ajtóhúzó KEREK A2 INOX 90cm	Felár: 26.600
Ajtóhúzó SZÖGLETES A2 INOX 90cm	Felár: 26.600
Ajtóhúzó KEREK A2 INOX 140cm	Felár: 35.500
Ajtóhúzó SZÖGLETES A2 INOX 140cm	Felár: 35.500
Ajtóhúzó KEREK A4 INOX 140cm	-
Tokba szerelt elektromágneses zár 12V AC/DC	-
Nyitáshatároló (merevlánc)	-
Ajtócsukó (önbehúzó) - ezüst	-
Önzáró zsanér DELTA PREMIUM 25S	-
DELTA FDV Kitekintő (tűzgátló)	-
KÜKLOPSZ PANORÁMA 200 Kitekintő (tűzgátló)	-
DIGITÁLIS Kitekintő DDS-2	Felár: 28.500
INOX Díszcsikozás (egyoldalú/kétoldalú)	Felár: 15.000/20.000 (lásd 40. old.)
ODS Fa-acél bevilágítók (oldal-, és felülvilágítók)	Lásd 42-43 old.
Esővető - kültéri, befelé nyíló bejárati ajtókhöz	Felár: 3.400
Ajtószárny rövidítés (max. sík /max. dombornyomott)	-
Ajtószárny alsó záróprofilja	Felár: 900
Nyitászérelő (kontrakton)	Felár: 7.900
Tokrögzítők - 6 db szerelő dübel, takarósapkákkal	-
Tokrögzítők - 12 db szerelő dübel, takarósapkákkal	Felár: 1.700

MAXIM 68S

KÜLTÉRI BEJÁRATI AJTÓ - ENERGIATAKARÉKOS HÁZAKHOZ



Elérhető üvegezési minták lásd 32-39. old.

MAXIM 68S
TELI SÍK
149.900 nettó

MAXIM 68S
TELI DOMBORNOMOTT
154.900 nettó

Képen látható ajtó MAXIM 68S, ANTRACIT, SÍK, CSÍK LACOBEL DEKORMATT L5 ÜVEGEZÉSSEL

STANDARD ÉS FELÁRAS VASALATOK

STANDARD:
ALEX ALU
KILINCS
Eloxált alumínium



FELÁR: 4.500
CARMEN INOX
KILINCS
Rozsdamentes acél

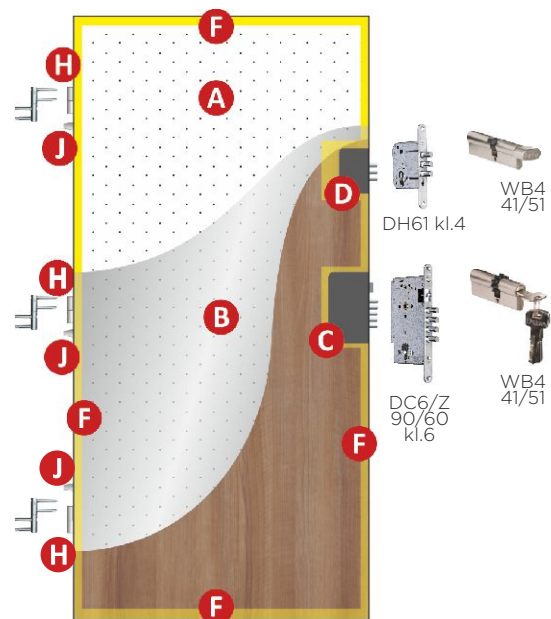


FELÁR: 6.500
TAMARA'2 INOX
KILINCS
Rozsdamentes acél



AJTÓHÚZÓK lásd a 47. old.

AJTÓSZÁRNY SZERKEZETE



- A - Kitöltés: Polisztirol EPS
- B - Horganyzott acéllemez 0,5mm PVC dekorfóliával laminálva
- C - DC6/Z főzár
- D - DH61 felsőzár
- F - Ajtószárny merevítő keret rétegragasztott fából
- H - 3D állítható zsanérok
- J - Kiemelés gátló tűskék

mm
68

Ud
1,0-1,1



AJÁNLOTT
BEEPÍTÉSI
NYÍLÁSMÉRETEK

DOMBORNOMÁS MINTÁK

SÍK

INOX DÍSZCSÍKOZÁSSAL**
90E



ANTRACIT, MATT FEHÉR,
SÖTÉT DIÓ, ARANY TÓLGY

SÍK

90E



ANTRACIT, MATT FEHÉR,
SÖTÉT DIÓ, ARANY TÓLGY

RÓMA

DOMBORNOMOTT
90E



ANTRACIT, MATT FEHÉR,
SÖTÉT DIÓ, ARANY TÓLGY

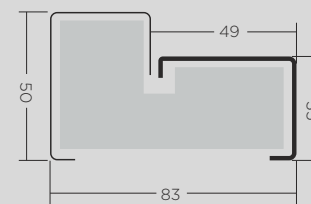
**INOX DÍSZCSÍKOZÁS lásd a 40. old.

ODS68: 90E - 1020 x 2080mm

FIGYELEM! Áthidalók illetve homlokzati szigetelés esetén az ajtószárny fölött 35mm helyet kell hagyni az esetleges zsanérról való ajtószárny leemeléshöz.

Minden beépített kültéri bejárati ajtó esetén a gyártó javasolja a megfelelő előtető kialakítását az időjárás (UV sugárzás, eső) okozta károk elkerülése céljából. Valamint, javasolt még az ajtóütököző használatát (az esetleges túlnyitásból származó ajtó sérülések elkerülése végett).

STANDARD:
TERMO ODS68 TOK
-szimmetrikus
-asszimmetrikus



STANDARD:
ALU/PVC ODS68 KÜSZÖB



DELTA AJTÓK FELSZERELTSÉGE - ÁRLISTA

Üvegezési minták kültéri ajtókhöz	Lásd 32-39 old.
PD 56/150 Acél ajtók Termo ALU/PVC küszöbvel	-
Termo ODS56 fa-acél ajtók Termo ALU/PVC küszöbvel	-
ANETA INOX rozsdamentes FIX gombkiliincs	Felár: 1.800
Ajtóhúzó KERÉK A2 INOX 90cm	Felár: 26.600
Ajtóhúzó SZÖGLETES A2 INOX 90cm	Felár: 26.600
Ajtóhúzó KERÉK A2 INOX 140cm	Felár: 35.500
Ajtóhúzó SZÖGLETES A2 INOX 140cm	Felár: 35.500
Ajtóhúzó KERÉK A4 INOX 140cm	-
Tokba szerelt elektromágneses zár 12V AC/DC	Felár: 14.300
Nyitáshatároló (merevlánc)	-
Ajtócsukó (önbehúzó) - ezüst	-
Önzáró zsanér DELTA PREMIUM 25S	-
DELTA FDV Kitekintő (tűzgátló)	-
KÜKLOPSZ PANORÁMA 200 Kitekintő (tűzgátló)	-
DIGITÁLIS Kitekintő DDS-2	Felár: 28.500
INOX Díszcsíkozás (egyoldalú/kétoldalú)	Felár: 15.000/20.000 (lásd 40. old.)
ODS Fa-acél bevilágítók (oldal-, és felülvilágítók)	Lásd 42-43 old.
Esővető - kültéri, befelől nyíló bejárati ajtókhöz	Felár: 1.700
Ajtószárny rövidítés (max. sík /max. dombornomott)	-
Ajtószárny alsó záróprofilja	Felár: 900
Nyitászérzékelő (kontrakton)	Felár: 7.900
Tokrögzítők - 6 db szerelő dübel, takarósapkákkal	-
Tokrögzítők - 12 db szerelő dübel, takarósapkákkal	Felár: 1.700

DELTA

PERFECT 68X

KÜLTÉRI BEJÁRATI - BIZTONSÁGI AJTÓ ENERGIATAKARÉKOS HÁZAKHOZ



Elérhető üvegezési minták lásd 32-39. old.

Képen látható ajtó PERFECT 68XG, WINCHESTER, SÍK, LINEA'4 LACOBEL DEKORMATT L2 ÜVEGEZÉSSSEL

PERFECT 68X TELI SÍK 80N/90E	PERFECT 68X TELI SÍK 100E	PERFECT 68X TELI DOMBORNOMOTT 90E
169.900 nettó	179.900 nettó	174.900 nettó

GYELEM! Az ajtó ára tartalmazza a standard tokot, küszöböt és a vasalatkészletet.

STANDARD ÉS FELÁRAS VASALATOK

STANDARD:
CARMEN INOX
KILINCS
Rozsdamentes acél

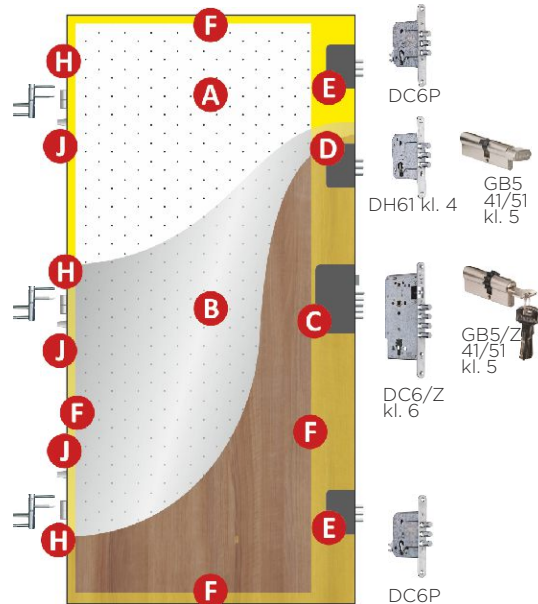


FELÁR: 6.500
TAMARA'2 INOX
KILINCS
Rozsdamentes acél



AJTÓHÚZÓK lásd a 47. old.

AJTÓSZÁRNY SZERKEZETE



- A - Kitöltés: XPS-hab
- B - Horganyzott acéllemez 0,7mm PVC dekorfóliával laminálva
- C - DC6/Z főzár
- D - DH61 felsőzár
- E - DH6P segédzár
- F - Ajtószárny merevítő keret rétegragasztott fából
- H - 3D állítható zsanérok
- J - Kiemelés gátló tüskék



DOMBORNOMÁS MINTÁK

SÍK
INOX DÍSZCSÍKOZÁSSAL**
80N/90E/100E*



ANTRACIT*, MATT FEHÉR*, SÖTÉT DIÓ*, WINCHESTER, ARANY TÖLGY*

SÍK
80N/90E/100E*



ANTRACIT*, MATT FEHÉR*, SÖTÉT DIÓ*, WINCHESTER, ARANY TÖLGY*

QUATRO
DOMBORNOMOTT
90E



ANTRACIT, SÖTÉT DIÓ

* jelölt szín 100E méretben is elérhető

**INOX DÍSZCSÍKOZÁS lásd a 40. old.

ODS68: 80N - 900 x 2060mm, **90E** - 1020 x 2080mm, **100E** - 1120 x 2080mm

PERFECT 68X ajtókat nem lehet rövidíteni!

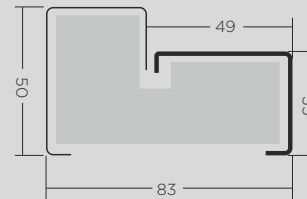
FIGYELEM! Athidalók illetve homlokzati szigetelés esetén az ajtószárny fölött 35mm helyet kell hagyni az esetleges zsanérról való ajtószárny leemeléshöz.

Minden beépített kültéri bejárati ajtó esetén a gyártó javasolja a megfelelő előtető kialakítását az időjárás (UV sugárzás, eső) okozta károk elkerülése céljából. Valamint, javasolt még az ajtóütköző használata (az esetleges túlnyitásból származó ajtó sérülések elkerülése végett).

AJÁNLOTT
BEEPÍTÉSI
NYÍLÁSMÉRETEK

AJTÓTOKOK ÉS KÜSZÖBÖK

STANDARD:
TERMO ODS68 TOK
(kültéri ajtóhoz ajánlott)
-szimmetrikus
-asszimmetrikus



STANDARD:
ALU/PVC ODS68 KÜSZÖB



DELTA AJTÓK FELSZERELTSÉGE - ÁRLISTA

Üvegezési minták kültéri ajtókhöz	Lásd 32-39 old.
PD 56/150 Acél ajtók Termo ALU/PVC küszöbvel	-
Termo ODS56 fa-acél ajtók Termo ALU/PVC küszöbvel	-
ANETA INOX rozsdamentes FIX gombkiliincs	Felár: 1.800
Ajtóhúzó KERÉK A2 INOX 90cm	Felár: 26.600
Ajtóhúzó SZÖGLETES A2 INOX 90cm	Felár: 26.600
Ajtóhúzó KERÉK A2 INOX 140cm	Felár: 35.500
Ajtóhúzó SZÖGLETES A2 INOX 140cm	Felár: 35.500
Ajtóhúzó KERÉK A4 INOX 140cm	Felár: 35.500
Tokba szerelt elektromágneses zár 12V AC/DC	Felár: 14.300
Nyitáshatároló (merevlánc)	-
Ajtócsukó (önbehúzó) - ezüst	-
Önzáró zsanér DELTA PREMIUM 25S	-
DELTA FDV Kitekintő (tűzgátló)	-
KÜKLOPSZ PANORÁMA 200 Kitekintő (tűzgátló)	-
DIGITÁLIS Kitekintő DDS-2	Felár: 28.500
INOX Díszcsíkozás (egyoldalú/kétoldalú)	Felár: 15.000/20.000 (lásd 40. old.)
ODS Fa-acél bevilágítók (oldal-, és felülvilágítók)	Lásd 42-43 old.
Esővető - kültéri, befelé nyíló bejárati ajtókhöz	Felár: 1.700
Ajtószárny rövidítés (max. sík /max. dombornyomott)	-
Ajtószárny alsó zárprofilja	Felár: 900
Nyitásérzékelő (kontrakton)	Felár: 7.900
Tokrögzítők - 6 db szerelő dübel, takarósapkákkal	-
Tokrögzítők - 12 db szerelő dübel, takarósapkákkal	Felár: 1.700

PERFECT 68X

KÜLTÉRI BEJÁRATI - BIZTONSÁGI AJTÓ ENERGIATAKARÉKOS HÁZAKHOZ



Elérhető üvegezési minták lásd 32-39. old.

Képen látható ajtó PERFECT 68XG, WINCHESTER, SÍK, LINEA'4 LACOBEL DEKORMATT L2 ÜVEGEZÉSSSEL

PERFECT 68X TELI SÍK 80N/90E	PERFECT 68X TELI SÍK 100E	PERFECT 68X TELI DOMBORNOMOTT 90E
169.900 nettó	179.900 nettó	174.900 nettó

FIGYELEM! Az ajtó ára tartalmazza a standard tokot, küszöböt és a vasalatkészletet.

STANDARD ÉS FELÁRAS VASALATOK

STANDARD:
CARMEN INOX
KILINCS
Rozsdamentes acél

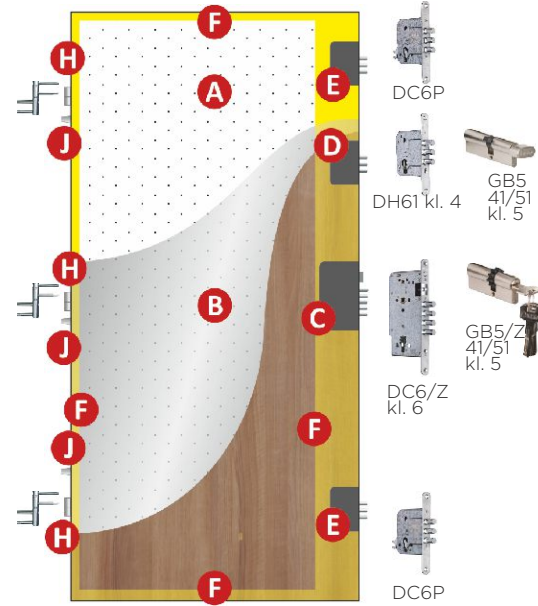


FELÁR: 6.500
TAMARA'2 INOX
KILINCS
Rozsdamentes acél



AJTÓHÚZÓK lásd a 47. old.

AJTÓSZÁRNY SZERKEZETE



- A - Kitöltés: XPS-hab
- B - Horganyzott acéllemez 0,7mm PVC dekorfóliával laminálva
- C - DC6/Z főzár
- D - DH61 felsőzár
- E - DH6P segédzár
- F - Ajtószárny merevítő keret rétegragasztott fából
- H - 3D állítható zsanérok
- J - Kiemelés gátló tüskék




DOMBORNOMÁS MINTÁK

AJÁNLOTT BÉEPÍTÉSI NYÍLÁSMÉRETEK

AJTÓTOKOK ÉS KÜSZÖBÖK

SÍK

INOX DÍSZCSÍKOZÁSSAL**
80N/90E/100E*



ANTRACIT*, MATT FEHÉR*, SÖTÉT DIÓ*, WINCHESTER, ARANY TÖLGY*

SÍK

80N/90E/100E*



ANTRACIT*, MATT FEHÉR*, SÖTÉT DIÓ*, WINCHESTER, ARANY TÖLGY*

QUATRO

DOMBORNOMOTT
90E



ANTRACIT, SÖTÉT DIÓ

* jelölt szín 100E méretben is elérhető

**INOX DÍSZCSÍKOZÁS lásd a 40. old.

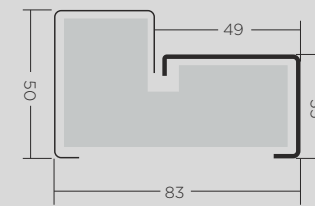
ODS68: 80N - 900 x 2060mm, 90E - 1020 x 2080mm, 100E - 1120 x 2080mm

PERFECT 68X ajtókat nem lehet rövidíteni!

FIGYELEM! Athidalók illetve homlokzati szigetelés esetén az ajtószárny fölött 35mm helyet kell hagyni az esetleges zsanérról való ajtószárny leemeléshöz.

Minden beépített kültéri bejárati ajtó esetén a gyártó javasolja a megfelelő előtető kialakítását az időjárás (UV sugárzás, eső) okozta károk elkerülése céljából. Valamint, javasolt még az ajtóütköző használata (az esetleges túlnyitásból származó ajtó sérülések elkerülése végett).

STANDARD:
TERMO ODS68 TOK
(kültéri ajtóhoz ajánlott)
-szimmetrikus
-aszimmetrikus



STANDARD:
ALU/PVC ODS68 KÜSZÖB



DELTA AJTÓK FELSZERELTSÉGE - ÁRLISTA

Üvegezési minták kültéri ajtókhöz	Lásd 32-39 old.
PD 56/150 Acél ajtók Termo ALU/PVC küszöbvel	-
Termo ODS56 fa-acél ajtók Termo ALU/PVC küszöbvel	-
ANETA INOX rozsdamentes FIX gombkiliincs	Felár: 1.800
Ajtóhúzó KERÉK A2 INOX 90cm	Felár: 26.600
Ajtóhúzó SZÖGLETES A2 INOX 90cm	Felár: 26.600
Ajtóhúzó KERÉK A2 INOX 140cm	Felár: 35.500
Ajtóhúzó SZÖGLETES A2 INOX 140cm	Felár: 35.500
Ajtóhúzó KERÉK A4 INOX 140cm	Felár: 35.500
Tokba szerelt elektromágneses zár 12V AC/DC	Felár: 14.300
Nyitáshatároló (merevlánc)	-
Ajtócsukó (önbehúzó) - ezüst	-
Őnzáró zsanér DELTA PREMIUM 25S	-
DELTA FDV Kitekintő (tűzgátló)	-
KÜKLOPSZ PANORÁMA 200 Kitekintő (tűzgátló)	-
DIGITÁLIS Kitekintő DDS-2	Felár: 28.500
INOX Díszcsíkozás (egyoldalú/kétoldalú)	Felár: 15.000/20.000 (lásd 40. old.)
ODS Fa-acél bevilágítók (oldal-, és felülvilágítók)	Lásd 42-43 old.
Esővető - kültéri, befelé nyíló bejárati ajtókhöz	Felár: 1.700
Ajtószárny rövidítés (max. sík /max. dombornyomott)	-
Ajtószárny alsó zárprofilja	Felár: 900
Nyitászérzékelő (kontrakton)	Felár: 7.900
Tokrögzítők - 6 db szerelő dübel, takarósapkákkal	-
Tokrögzítők - 12 db szerelő dübel, takarósapkákkal	Felár: 1.700

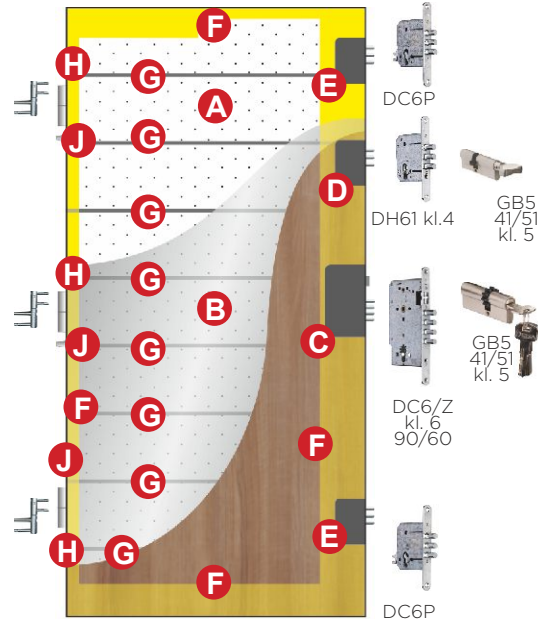
MAGNUM 68KR

KÜLTÉRI BIZTONSÁGI BEJÁRATI AJTÓ
- HANGGÁTLÁSSAL, illetve TŰZ-és FÜSTGÁTLÁSSAL



Képen látható ajtó: MAGNUM 68K, ANTRACIT SZÍNBEN, M8 INOX DISZCSIKKAL

AJTÓSZÁRNY SZERKEZETE



- A - Kitöltés: **DELTA WKW hangszigetelő panel** (EP14460093 számú szabadalom)
- B - Horganyzott acéllemez **0,7mm vast.,** PVC dekorfóliával laminálva
- C - Delta DC6/Z főzár
- D - Delta DH61 felsőzár
- E - Delta DC6P segédzár
- F - Ajtószárny merevítő keret rétegragasztott fából
- G - Acél bordázat
- H - 3D-ben állítható zsanérok
- J - Kiemelés gátló tüskék



STANDARD ÉS FELÁRAS VASALATOK

STANDARD:
CARMEN INOX
KILINCS
Rozsdamentes acél



FELÁR: 6.500
TAMARA'2 INOX
KILINCS
Rozsdamentes acél
(nyitáshatároló használata nem lehetséges)



AJTÓHÚZÓK lásd a 47. old.

DOMBORNYMÁS MINTÁK

SÍK
INOX DÍSZCSÍKOZÁSSAL*
80N/90E



ANTRACIT, SÖTÉT DIÓ,
WENGE, ARANY TÖLGY

SÍK
80N/90E



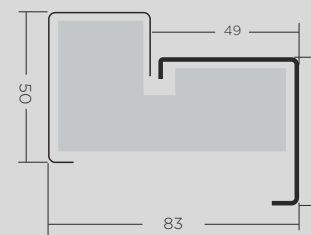
ANTRACIT, SÖTÉT DIÓ,
WENGE, ARANY TÖLGY

*INOX DÍSZCSÍKOZÁS lásd a 40. old.

ODS56: 80N - 930 x 2080mm, **90E** - 1050 x 2100mm

AJÁNLOTT
BÉEPÍTÉSI
NYÍLÁSMÉRETEK

STANDARD:
TERMO ODS68 TOK
-szimmetrikus
-asszimmetrikus

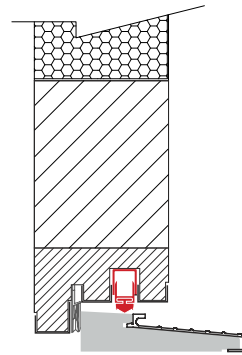


STANDARD:
ALU/PVC TERMO ODS68 KÜSZÖB



FIGYELEM! Tűzgátló ajtó felszerelése ALU/FA küszöböt és ODS68 asszimmetrikus tokot tartalmaznak.

AZ AJTÓ ÁRÁBAN:
AUTOMATA KÜSZÖB TÖMÍTÉS



3 BEJELENTETT SZABADALOM:
DELTA WKW hangszigetelő panel
3D állítható zsanér
Központi főzár



Delta GEZE 2000
ajtócsukó
standard



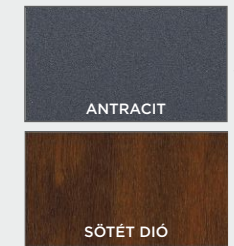
DELTA DC6/Z
zárszerkezet
a tűzgátló ajtóhoz



Tűzgátló tömítés

Az EI2 45 tűzgátló minősítéssel rendelkező MAGNUM 68K tűzgátló ajtónak, az AT-15-9514/2015 műszaki engedély alapján **KÖTELEZŐEN** tartalmaznia kell a fa küszöböt, és az ajtócsukót.

SZÍNEK



SÍK



SÍK

SÍK

SÍK

DELTA AJTÓK FELSZERELTSÉGE - ÁRLISTA

	SÍK	SÍK TŰZGÁTLÓ
Üvegezési minták kültéri ajtókhöz	-	-
PD 56/150 Acél ajtók Termo ALU/PVC küszöbvel	-	-
Termo ODS56 fa-acél ajtók Termo ALU/PVC küszöbvel	-	-
ANETA INOX rozsdamentes FIX gombkilincs	Felár: 1.800	Felár: 1.800
Ajtóhúzó KEREK A2 INOX 90cm	Felár: 26.600	-
Ajtóhúzó SZÖGLETES A2 INOX 90cm	Felár: 26.600	-
Ajtóhúzó KEREK A2 INOX 140cm	Felár: 35.500	-
Ajtóhúzó SZÖGLETES A2 INOX 140cm	Felár: 35.500	-
Ajtóhúzó KEREK A4 INOX 140cm	-	-
Tokba szerelt elektromágneses zár 12V AC/DC	Felár: 14.300	-
Nyitáshatároló (merevlánc)	-	-
Ajtócsukó (önbehúzó) - ezüst	-	Standard
Önzáró zsanér DELTA PREMIUM 25S	-	Opcionális felár nélkül
DELTA FDV Kitekintő (tűzgátló)	Felár: 2.600	Felár: 2.600
KÜKLOPSZ PANORÁMA 200 Kitekintő (tűzgátló)	Felár: 5.300	Felár: 5.300
DIGITÁLIS Kitekintő DDS-2	Felár: 28.500	-
INOX Diszcsíkozás (egyoldalú/kétoldalú)	Felár: 15.000/20.000 (lásd 40. old.)	Felár: 15.000/20.000 (lásd 40. old.)
ODS Fa-acél bevilágítók (oldal-, és felülvilágítók)	Lásd 42-43 old.	-
Esővető - kültéri, befelé nyíló bejárati ajtókhöz	Felár: 1.700	Felár: 1.700
Ajtószárny rövidítés (max. sík /max. dombornyomott)	-	-
Ajtószárny alsó záróprofilja	Felár: 900	Felár: 900
Nyitászérelő (kontrakton)	Felár: 7.900	-
Tokrogzítók - 6 db szerelő dübel, takarósapkákkal	-	-
Tokrogzítók - 12 db szerelő dübel, takarósapkákkal	Felár: 1.700	Felár: 1.700

MAGNUM 68K
SÍK
nettó
193.400

MAGNUM 68K
SÍK TŰZGÁTLÓ
nettó
225.400

az ár tartalmazza a tűzgátló ajtóhoz kötelezően előírt felszereltséget: a fa küszöböt, és a GEZE 2000 ajtócsukót

FIGYELEM! Az ajtó ára tartalmazza a standard tokot, küszöböt és a vasalatkészletet. A tűzgátló ajtó ára nem tartalmazza a tűzgátló kitekintőt

ROYAL 84P

KÜLTÉRI BEJÁRATI - BIZTONSÁGI AJTÓ PASSZÍV HÁZAKHOZ

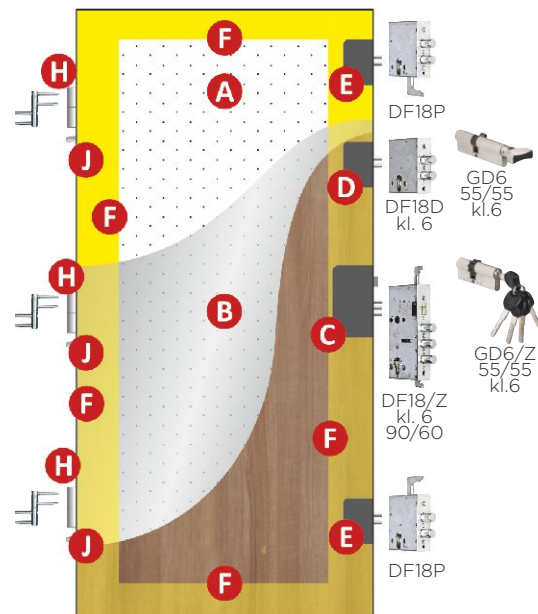


Elérhető üvegezési minták lásd 32-39. old.


ROYAL 84P
TELI SÍK
nettó
224.900

Képen látható ajtó ROYAL 84P, ANTRACIT, SÍK, CSÍK PLUSZ, DEKORMATT üvegezéssel

AJTÓSZÁRNY SZERKEZETE



- A - Kitöltés: Poliuretán hab
- B - Horganyzott acéllemez 0,7mm PVC dekorfóliával laminálva
- C - ø18 mm DF18/Z főzár
- D - DF18D felsőzár
- E - DF18P segédzár
- F - Ajtószárny merevítő keret rétegragasztott fából
- H - 3D állítható zsanérok
- J - Kiemelés gátló tüskék




STANDARD:
TAMARA'2 INOX
KILINCS
kilincs Rozsdamentes acél



AJTÓHÚZÓK lásd a 47. old.

DOMBORNÓMÁS MINTÁK

SÍK
INOX DÍSZCSÍKOZÁSSAL**
90N



ANTRACIT, SÖTÉT DIÓ,
WENGE, ARANY TÖLGY

SÍK
90N



ANTRACIT, SÖTÉT DIÓ,
WENGE, ARANY TÖLGY

**INOX DÍSZCSÍKOZÁS lásd a 40. old.

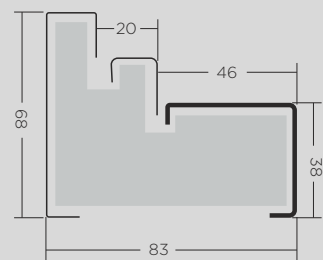
ODS84: 90N - 1020 x 2080mm

FIGYELEM! Áthidalók illetve homlokzati szigetelés esetén az ajtószárny fölött 35mm helyet kell hagyni az esetleges zsanérról való ajtószárny leemeléshez.

Minden beépített kültéri bejárati ajtó esetén a gyártó javasolja a megfelelő előtető kialakítását az időjárás (UV sugárzás, eső) okozta károk elkerülése céljából. Valamint, javasolt még az ajtóütköző használata (az esetleges túlnyitásból származó ajtó sérülések elkerülése végett).

AJTÓTOKOK ÉS KÜSZÖBÖK


STANDARD:
TERMO ODS84 TOK
Dupla falcos, tripla tömítéssel
-szimmetrikus
-asszimmetrikus



STANDARD:
ALU/PVC TERMO ODS84 KÜSZÖB




SZÍNEK



SÍK

SÍK

SÍK



SÍK

DELTA AJTÓK FELSZERELTSÉGE - ÁRLISTA

Üvegezési minták kültéri ajtókhöz	Lásd 32-39 old.
PD 56/150 Acél ajtók Termo ALU/PVC küszöbvel	-
Termo ODS56 fa-acél ajtók Termo ALU/PVC küszöbvel	-
ANETA INOX rozsdamentes FIX gombkiliincs	Felár: 1.800
Ajtóhúzó KERÉK A2 INOX 90cm	Felár: 26.600
Ajtóhúzó SZÖGLETES A2 INOX 90cm	Felár: 26.600
Ajtóhúzó KERÉK A2 INOX 140cm	Felár: 35.500
Ajtóhúzó SZÖGLETES A2 INOX 140cm	Felár: 35.500
Ajtóhúzó KERÉK A4 INOX 140cm	Felár: 35.500
Tokba szerelt elektromágneses zár 12V AC/DC	Felár: 14.300
Nyitáshatároló (merevlánc)	-
Ajtócsukó (önbehúzó) - ezüst	-
Őnzáró zsanér DELTA PREMIUM 25S	-
DELTA FDV Kitekintő (tűzgátló)	-
KÜKLOPSZ PANORÁMA 200 Kitekintő (tűzgátló)	-
DIGITÁLIS Kitekintő DDS-2	-
INOX Díszcsíkozás (egyoldalú/kétoldalú)	Felár: 15.000/20.000 (lásd 40. old.)
ODS Fa-acél bevilágítók (oldal-, és felülvilágítók)	Lásd 42-43 old.
Esővető - kültéri, befelé nyíló bejárati ajtókhöz	Felár: 1.700
Ajtószárny rövidítés (max. sík /max. dombornyomott)	-
Ajtószárny alsó záróprofilja	-
Nyitászérelő (kontrakton)	Felár: 7.900
Tokrögzítők - 6 db szerelő dübel, takarósapkákkal	-
Tokrögzítők - 12 db szerelő dübel, takarósapkákkal	Felár: 1.700

ROYAL 84WKW

BIZTONSÁGI BEJÁRATI AJTÓ - BETÖRÉSVÉDELEMEL, HANGGÁTLÁSSAL, illetve TŰZ-és FÜSTGÁTLÁSSAL



Képen látható ajtó: ROYAL 84WKW, WENGE SZÍNEN, MI INOX DISZCSÍKKAL

ROYAL 84WKW
SÍK
nettó
209.900

ROYAL 84WKW
SÍK TŰZGÁTLÓ
nettó
241.900

az ár tartalmazza a tűzgátló ajtóhoz kötelezően előírt felszereltséget: a fa küszöböt, és a GEZE 2000 ajtócsukót

FIGYELEM! Az ajtó ára tartalmazza a standard tokot, küszöböt és a vasalatkészletet. A tűzgátló ajtó ára nem tartalmazza a tűzgátló kitekintőt

STANDARD ÉS FELÁRAS VASALATOK

STANDARD:
VENUS INOX
KILINCS
Rozsdamentes acél



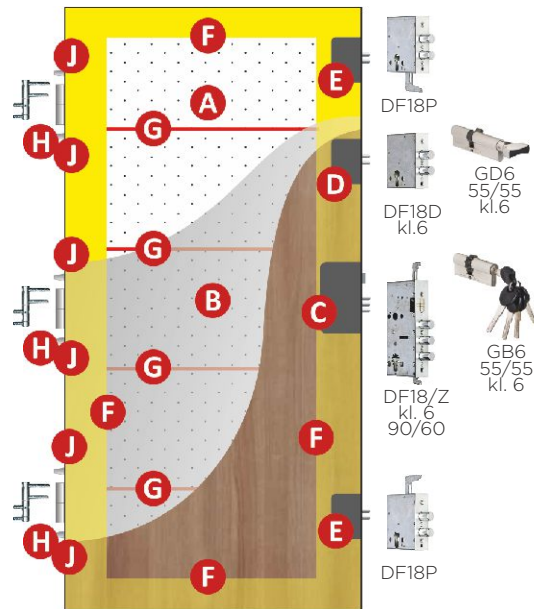
FELÁR: 6.500
TAMARA'2 INOX
KILINCS
Rozsdamentes acél



***FIGYELEM!**
A TAMARA'2 INOX vasalattal rendelt DELTA ROYAL 84WKW ajtók tűzgátló ajtókhoz nem alkalmazható.

AJTÓHÚZÓK lásd a 47. old.

AJTÓSZÁRNY SZERKEZETE



- A** - Kitöltés: DELTA WKW hangszigetelő panel (EP14460093 számú szabadalom)
- B** - Horganyzott acéllemez 0,7mm vast., PVC dekorfóliával laminálva
- C** - Delta DF18/Z főzár 18 mm ø zártüskékkel
- D** - Delta DF18D felszár
- E** - Delta DF18P segédzárak
- F** - Ajtószárny merevítő keret rétegragasztott fából
- G** - Acél bordázat
- H** - 3D-ben állítható zsanérok
- J** - Kiemelés gátló tüskék



AJÁNLOTT BÉEPÍTÉSI NYÍLÁSMÉRETEK

DOMBORNOMÁS MINTÁK

SÍK

INOX DISZCSÍKOZÁSSAL**
80N/90N/90E*



ANTRACIT, SÖTÉT DIÓ, WENGE, ARANY TÖLGY

SÍK

80N/90N/90E*



ANTRACIT, SÖTÉT DIÓ, WENGE, ARANY TÖLGY

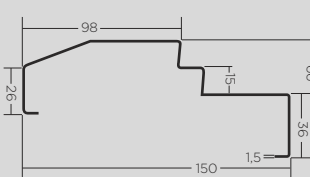
* Legalább 8 darab megrendelése esetén!

**INOX DISZCSÍKOZÁS lásd a 40. old.

PM150: 80N - 900 x 2060mm, 90N - 1000 x 2090mm
90E* - 1040 x 2090mm
ODS84: 90N - 1020 x 2080mm

STANDARD:
PM 84 TOK

KIZÁRÓLAG A TŰZGÁTLÓ AJTÓTÍPUSHOZ!

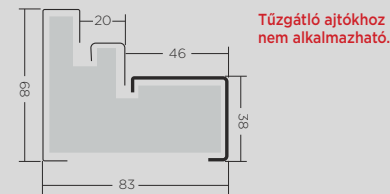


ROYAL 1 FA KÜSZÖB

(fa küszöb a tok színére festve)
KIZÁRÓLAG A TŰZGÁTLÓ AJTÓTÍPUSHOZ!



FELÁR: 22.500
TERMO ODS84 TOK

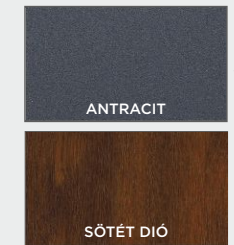


TERMO ODS84 KÜSZÖB



DELTA

SZÍNEK



SÍK

SÍK

SÍK

SÍK

DELTA AJTÓK FELSZERELTSÉGE - ÁRLISTA

	SÍK	SÍK TŰZGÁTLÓ
Üvegezési minták kültéri ajtókhoz	-	-
PD 56/150 Acél ajtók Termo ALU/PVC küszöbvel	-	-
Termo ODS56 fa-acél ajtók Termo ALU/PVC küszöbvel	-	-
ANETA INOX rozsdamentes FIX gombkilincs	Felár: 1.800	-
Ajtóhúzó KEREK A2 INOX 90cm	Felár: 26.600	-
Ajtóhúzó SZÖGLETES A2 INOX 90cm	Felár: 26.600	-
Ajtóhúzó KEREK A2 INOX 140cm	Felár: 35.500	-
Ajtóhúzó SZÖGLETES A2 INOX 140cm	Felár: 35.500	-
Ajtóhúzó KEREK A4 INOX 140cm	Felár: 35.500	-
Tokba szerelt elektromágneses zár 12V AC/DC	Felár: 14.300	-
Nyitáshatároló (merevlánc)	-	-
Ajtócsukó (önbehúzó) - ezüst	-	Standard
Önzáró zsanér DELTA PREMIUM 25S	-	-
DELTA FDV Kitekintő (tűzgátló)	Felár: 2.600	Felár: 2.600
KÜKLOPSZ PANORÁMA 200 Kitekintő (tűzgátló)	Felár: 5.300	Felár: 5.300
DIGITÁLIS Kitekintő DDS-2	Felár: 28.500	-
INOX Diszcsíkozás (egyoldalú/kétoldalú)	Felár: 15.000/20.000 (lásd 40. old.)	Felár: 15.000/20.000 (lásd 40. old.)
ODS Fa-acél bevilágítók (oldal-, és felülvilágítók)	Lásd 42-43 old.	-
Esővető - kültéri, befelé nyíló bejárati ajtókhoz	Felár: 1.700	Felár: 1.700
Ajtószárny rövidítés (max. sík /max. dombornyomott)	-	-
Ajtószárny alsó záróprofilja	Felár: 900	Felár: 900
Nyitászérelő (kontrakton)	Felár: 7.900	-
Tokrögzítők - 6 db szerelő dübel, takarósapkával	-	-
Tokrögzítők - 12 db szerelő dübel, takarósapkával	Felár: 1.700	Felár: 1.700

Az EI2 60 tűzgátló minősítéssel rendelkező ROYAL 84WKW tűzgátló ajtónak, az AT-15-9184/2013 műszaki engedély alapján KÖTELEZŐEN tartalmaznia kell a fa küszöböt, és az ajtócsukót.



Delta GEZE 2000 ajtócsukó standard




DELTA DF18/Z zárszerkezet a tűzgátló ajtóhoz



Tűzgátló tömítés

ECONOMIC

TECHNIKAI AJTÓ - FÜTETLEN, VÍZZÁRÁSI ÉS LÉGÁTERESZTÉSI KÖVETELMÉNYEK NÉLKÜLI HELYSÉGEKBE ALKALMAZHATÓ.



URAN - festett

FELÁRAS VASALATOK

AJTÓSZÁRNY SZERKEZETE

URAN
festett
nettó
42.000

FIGYELEM!

Az ajtó ára tartalmazza az ajtószárnyat és az NC tokot.

FELÁR: 1.700
**PVC KILINCS
FEKETE**



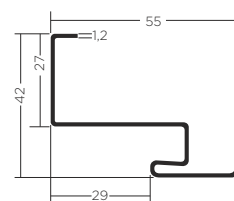
FELÁR: 1.700
**CILINDER
ZÁRBETÉT**




NC: 80 - 840 x 2040mm, 90 - 940 x 2040mm

AJTÓTOKOK ÉS KÜSZÖBÖK

STANDARD:
tok az ajtó árában:
NC AJTÓTOK



FELÁR: 3.500
**HORGANYZOTT
ACÉLKÜSZÖB**



SZÍNEK



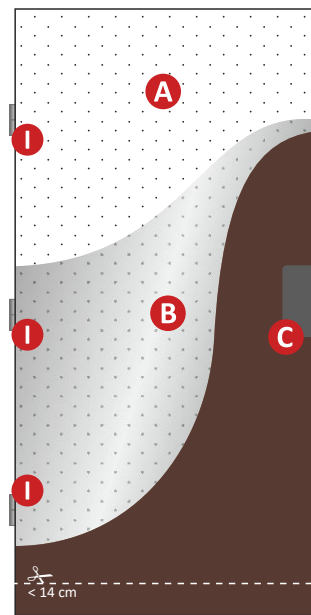
RAL 7016-hez hasonló



RAL 9010-hez hasonló



RAL 8017-hez hasonló



A - Kitöltés: Polisztirol EPS

B - Horganyzott lakkfestett acéllemez 0,5mm

C - 72/50 bevésőzár

I - zsanérok (már meglévő acéltokra szerelve is alkalmazható)

ITT Első típusvizsgálat az MSZ-EN 14351-1+A1:2010 szabványnak megfelelően.



ÜVEGEZÉSEK
DÍSZCSÍKOK
BEVILÁGÍTÓK
KIEGÉSZÍTŐK

DELTA®

SÍK INOX DÍSZCSÍK M8



INOX díszcsík minták:
lásd a 40. old

Egyoldalú	
Felár:	15.000
Kétoldalú	
Felár:	20.000

SÍK CSÍK INOX



Nem rövidíthető!

ÜVEGTÍPUSOK

AZ AJTÓ ARÁBÁN
REFLEX DEKORMATT

FELÁR: 9.000
MIRASTAR DEKORMATT L2 DEKORMATT L5

UNIVERSAL	80N 90E	146.900
SPECIAL	80N 90E	166.900
PREMIUM	90E	176.900
PREMIUM	100E	186.900
MAXIM 68SG	90E	211.900
PERFECT 68XG	80N 90E	231.900
ROYAL 84PG	90N	286.900

SÍK CSÍK PLUSZ INOX



Nem rövidíthető!

ÜVEGTÍPUSOK

AZ AJTÓ ARÁBÁN
REFLEX DEKORMATT

FELÁR: 9.000
MIRASTAR DEKORMATT L2 DEKORMATT L5

UNIVERSAL	80N 90E	155.900
SPECIAL	80N 90E	175.900
PREMIUM	90E	185.900
PREMIUM	100E	195.900
MAXIM 68SG	90E	220.900
PERFECT 68XG	80N 90E	240.900
ROYAL 84PG	90N	295.900

SÍK NÉGYSZÖG INOX



ÜVEGTÍPUSOK

AZ AJTÓ ARÁBÁN
REFLEX DEKORMATT

FELÁR: 9.000
MIRASTAR DEKORMATT L2 DEKORMATT L5

UNIVERSAL	80N 90E	134.400
SPECIAL	80N 90E	154.400
PREMIUM	90E	164.400
PREMIUM	100E	174.400
MAXIM 68SG	90E	199.400
PERFECT 68XG	80N 90E	219.400
ROYAL 84PG	90N	274.400

SÍK LÉTRA INOX



ÜVEGTÍPUSOK

AZ AJTÓ ARÁBÁN
REFLEX DEKORMATT

FELÁR: 9.000
MIRASTAR

UNIVERSAL	80N 90E	146.900
SPECIAL	80N 90E	166.900
PREMIUM	90E	176.900
PREMIUM	100E	186.900
MAXIM 68SG	90E	211.900
PERFECT 68XG	80N 90E	231.900
ROYAL 84PG	90N	286.900

SÍK LÉTRA PLUSZ NOX



Nem rövidíthető!

ÜVEGTÍPUSOK

AZ AJTÓ ARÁBÁN
REFLEX DEKORMATT

FELÁR: 9.000
MIRASTAR

UNIVERSAL	80N 90E	155.900
SPECIAL	80N 90E	175.900
PREMIUM	90E	185.900
PREMIUM	100E	195.900
MAXIM 68SG	90E	220.900
PERFECT 68XG	80N 90E	240.900
ROYAL 84PG	90N	295.900

SÍK NÉGYSZÖG PLUSZ INOX



ÚJDONSÁG!

ÜVEGTÍPUSOK

AZ AJTÓ ARÁBÁN
REFLEX DEKORMATT

FELÁR: 9.000
MIRASTAR DEKORMATT L2 DEKORMATT L5

UNIVERSAL	80N 90E	146.900
SPECIAL	80N 90E	166.900
PREMIUM	90E	176.900
PREMIUM	100E	186.900
MAXIM 68SG	90E	211.900
PERFECT 68XG	80N 90E	231.900
ROYAL 84PG	90N	286.900

SÍK CSÍK SLIM INOX



Nem rövidíthető!

ÜVEGTÍPUSOK

AZ AJTÓ ARÁBÁN
REFLEX DEKORMATT

FELÁR: 9.000
MIRASTAR

UNIVERSAL	80N 90E	155.900
SPECIAL	80N 90E	175.900
PREMIUM	90E	185.900
PREMIUM	100E	195.900
MAXIM 68SG	90E	220.900
PERFECT 68XG	80N 90E	240.900
ROYAL 84PG	90N	295.900

SÍK CSÍK LACOBEL (külső oldalon)



Nem rövidíthető!

ÜVEGTÍPUSOK

AZ AJTÓ ARÁBÁN
DEKORMATT

FELÁR: 9.000
DEKORMATT L5

UNIVERSAL	90E	165.000
SPECIAL	90E	185.000
PREMIUM	90E	195.000
PREMIUM	100E	205.000
MAXIM 68SG	90E	230.000
PERFECT 68XG	80N 90E	250.000
ROYAL 84PG	90N	305.000

SÍK LINEA'4 LACOBEL (külső oldalon)



ÚJDONSÁG!

ÜVEGTÍPUSOK

AZ AJTÓ ARÁBÁN
DEKORMATT

FELÁR: 9.000
DEKORMATT L2

UNIVERSAL	90E	165.000
SPECIAL	90E	185.000
PREMIUM	90E	195.000
MAXIM 68SG	90E	230.000
PERFECT 68XG	90E	250.000
ROYAL 84PG	90N	305.000

SÍK CSÍK INOX M6



Nem rövidíthető!

ÜVEGTÍPUSOK

AZ AJTÓ ARÁBÁN
REFLEX DEKORMATT

FELÁR: 9.000
MIRASTAR DEKORMATT L2 DEKORMATT L5

UNIVERSAL	90E	155.900
SPECIAL	90E	175.900
PREMIUM	90E	185.900
PREMIUM	100E	195.900
MAXIM 68SG	90E	220.900
PERFECT 68XG	90E	240.900
ROYAL 84PG	90N	295.900

SÍK LINEA'4 INOX




ÜVEGTÍPUSOK

AZ AJTÓ ARÁBÁN
REFLEX DEKORMATT

FELÁR: 9.000
MIRASTAR

UNIVERSAL	90E	155.900
SPECIAL	90E	175.900
PREMIUM	90E	185.900
PREMIUM	100E	195.900
MAXIM 68SG	90E	220.900
PERFECT 68XG	90E	240.900
ROYAL 84PG	90N	295.900

SÍK LINEA'4 PLUSZ INOX



UNIVERSAL	90E	155.900
SPECIAL	90E	175.900
PREMIUM	90E	185.900
PREMIUM	100E	195.900
MAXIM 68SG	90E	220.900
PERFECT 68XG	90E	240.900
ROYAL 84PG	90N	295.900

SÍK LINEA'2 INOX




UNIVERSAL	90E	134.400
SPECIAL	90E	154.400
PREMIUM	90E	164.400
PREMIUM	100E	174.400
MAXIM 68SG	90E	199.400
PERFECT 68XG	90E	219.400
ROYAL 84PG	90N	274.400

SÍK HULLÁM INOX



UNIVERSAL	80N 90E	146.900
SPECIAL	80N 90E	166.900
PREMIUM	90E	176.900
PREMIUM	100E	186.900
MAXIM 68SG	90E	211.900
PERFECT 68XG	80N 90E	231.900
ROYAL 84PG	90N	286.900

SÍK LIMA'4 PLUSZ INOX



UNIVERSAL	80N 90E	155.900
SPECIAL	80N 90E	175.900
PREMIUM	90E	185.900
PREMIUM	100E	195.900
MAXIM 68SG	90E	220.900
PERFECT 68XG	80N 90E	240.900
ROYAL 84PG	90N	295.900

QUATRO CSÍK SLIM INOX



SPECIAL	90E	180.900
PERFECT 68S	90E	245.900

Nem rövidíthető!

ÚJDONSÁG!

TRENTO MODERN'4 INOX




PREMIUM	90E	181.900
---------	-----	---------

SÍK NÉGYZET'4 INOX



UNIVERSAL	80N 90E	146.900
SPECIAL	80N 90E	166.900
PREMIUM	90E	176.900
PREMIUM	100E	186.900
MAXIM 68SG	90E	211.900
PERFECT 68XG	80N 90E	231.900
ROYAL 84PG	90N	286.900

SÍK KÁRÓ'3 INOX




UNIVERSAL	80N 90E	146.900
SPECIAL	80N 90E	166.900
PREMIUM	90E	176.900
PREMIUM	100E	186.900
MAXIM 68SG	90E	211.900
PERFECT 68XG	80N 90E	231.900
ROYAL 84PG	90N	286.900

SÍK ÍV INOX



UNIVERSAL	80N 90E	146.900
SPECIAL	80N 90E	166.900
PREMIUM	90E	176.900
PREMIUM	100E	186.900
MAXIM 68SG	90E	211.900
PERFECT 68XG	80N 90E	231.900
ROYAL 84PG	90N	286.900

SÍK SZEM INOX



UNIVERSAL	90E	155.900
SPECIAL	90E	175.900
PREMIUM	90E	185.900
PREMIUM	100E	195.900
MAXIM 68SG	90E	220.900
PERFECT 68XG	90E	240.900
ROYAL 84PG	90N	295.900

Nem rövidíthető!

QUATRO CSÍK PLUSZ INOX



SPECIAL	90E	180.900
PERFECT 68S	90E	245.900

Nem rövidíthető!

ÚJDONSÁG!

**RÓMA
LIMA'4 INOX**



ÜVEGTÍPUSOK



UNIVERSAL	90E	161.900
SPECIAL	90E	181.900
MAXIM 68SG	90E	226.900

**RÓMA
LIMA'3 INOX**



ÜVEGTÍPUSOK




UNIVERSAL	90E	151.900
SPECIAL	90E	171.900
MAXIM 68SG	90E	216.900

**RÓMA
ÍV INOX**



ÜVEGTÍPUSOK



UNIVERSAL	90E	151.900
SPECIAL	90E	171.900
MAXIM 68SG	90E	216.900

**RÓMA / SÍK
NÉGYSZÖG INOX x 2**



ÜVEGTÍPUSOK



GRAND 56S 140E	313.900
----------------	---------

**RÓMA / SÍK
NÉGYZET'4 INOX x 2**



ÜVEGTÍPUSOK



GRAND 56S 140E	338.900
----------------	---------

**RÓMA / SÍK
ÍV INOX x 2**



ÜVEGTÍPUSOK



GRAND 56S 140E	338.900
----------------	---------

**RÓMA
NÉGYZET'4 INOX**



ÜVEGTÍPUSOK




UNIVERSAL	90E	151.900
SPECIAL	90E	171.900
MAXIM 68SG	90E	216.900

**RÓMA
KÁRÓ'3 INOX**



ÜVEGTÍPUSOK



UNIVERSAL	90E	151.900
SPECIAL	90E	171.900
MAXIM 68SG	90E	216.900

**RÓMA
HULLÁM INOX**



ÜVEGTÍPUSOK



UNIVERSAL	90E	151.900
SPECIAL	90E	171.900
MAXIM 68SG	90E	216.900

**RÓMA / SÍK
HULLÁM INOX x 2**



ÜVEGTÍPUSOK



GRAND 56S 140E	338.900
----------------	---------

**RÓMA / SÍK
NÉGYZET'4 INOX**




ÜVEGTÍPUSOK



GRAND 56S 120E, 140E	276.900
----------------------	---------


SÍK/ SÍK CSÍK PLUSZ INOX x 2



GRAND 56S 140E
351.900

Nem rövidíthető!


SÍK/ SÍK CSÍK INOX x 2



GRAND 56S 140E
339.900

Nem rövidíthető!

SÍK/ SÍK NÉGYSZÖG PLUSZ INOX x 2



GRAND 56S 140E
333.900

Nem rövidíthető!

SÍK/ SÍK LINEA'4 PLUSZ INOX



GRAND 56S 120E, 140E
280.900

ÚJDONSÁG!

SÍK/ SÍK CSÍK PLUSZ INOX



GRAND 56S 120E, 140E
280.900

Nem rövidíthető!

SÍK/ SÍK INOX DÍSZCSÍK




INOX díszcsík minták:
lásd a 40. old

Egyoldalú
Felár: 15.000

Kétoldalú
Felár: 20.000

SÍK/ SÍK CSÍK SLIM INOX x 2



GRAND 56S 140E
351.900

ÚJDONSÁG!

Nem rövidíthető!


SÍK/ SÍK LÉTRA PLUSZ INOX x 2



GRAND 56S 140E
351.900

Nem rövidíthető!

SÍK/ SÍK LÉTRA INOX x 2




GRAND 56S 140E
333.900

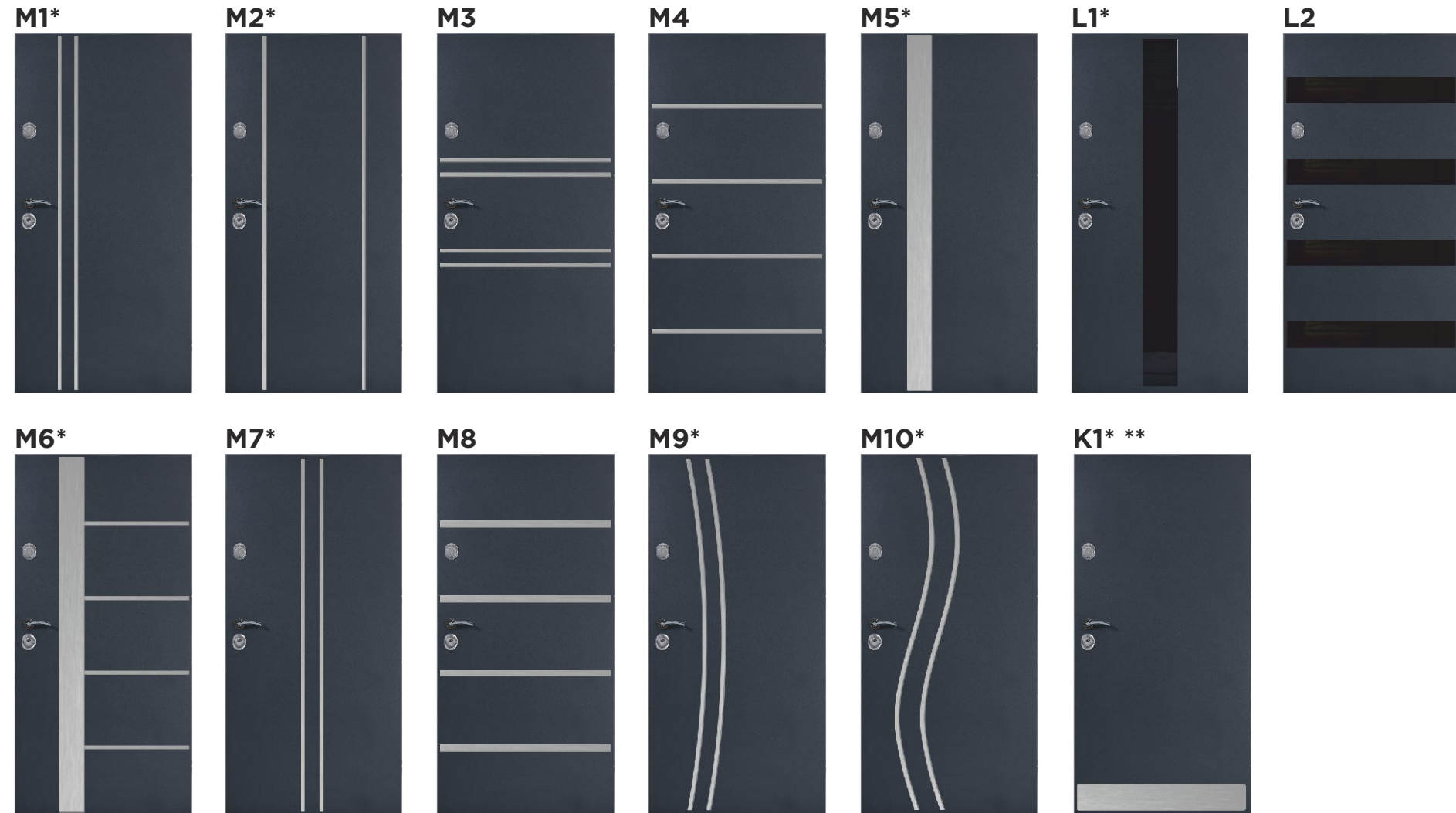
Nem rövidíthető!

Üvegezett ajtók rendelése esetén kérjük minden esetben ellenőrizni az adott ajtó típus elérhetőségét a kívánt színben! Minden beépített kültéri bejárati ajtó esetén a gyártó előírja a megfelelő előtető kialakítását az időjárás okozta károk elkerülése, és az ajtó élettartamának megnövelése céljából. Kültéri ajtók esetében ajánlott az ajtóütköző használata, ajtószárny sérüléseinek elkerülése végett.

Kültéri ajtóknál kiváltképp javasolt az ODS fa-acél hőhidmentes tokszerkezet, illetve az INOX rozsdamentes acél vasalatok alkalmazása (lásd a választható opciókat az adott ajtó típusnál)!

A katalógusban nem szereplő, egyedi üvegezések kiválasztása és rendelése, kizárólag a gyártóval történő egyeztetést követően, 14.000 Ft nettó felár ellenében valósítható meg.





M1-M10	egyoldalú	felár: 15.000 netto
	kétoldalú	felár: 20.000 netto
K1	egyoldalú	felár: 15.000 netto
	kétoldalú	felár: 20.000 netto
L1, L2	egyoldalú	felár: 20.000 netto
	kétoldalú	felár: 30.000 netto

Az INOX és LACOBEL díszcsíkozások a Delta bel- és kültéri bejárati ajtókhöz egyaránt választhatók. Az ajtószárnyak felületére ragasztott, rozsdamentes acéllemezből kialakított INOX csíkok, illetve a fekete üvegből készült LACOBEL díszelemek esztétikailag változatosabbá teszik az ajtó megjelenését. Mindkét típusú anyag ellenáll az időjárási hatásoknak. A kiegészítőként választható díszcsíkok felhelyezhetők az ajtószárny egyik, vagy mindkét oldalára, és a Delta ajánlatában szereplő összes sík ajtó típusnál elérhetők. A díszcsíkok alapkitételben 15mm szélesek, az M8 mintánál 30mm, valamint az M5, M6, K1 mintánál 130mm.

***A függőleges irányú díszcsíkozással rendelt ajtók nem rövidíthetők!**

****A K1 minta az ajtószárny egyik oldalán együtt is választható az M3, M4, és M8 mintájú díszcsíkozásokkal.**

ÜVEGTÍPUSOK LEÍRÁSA

REFLEX ÜVEG
Többrétegű hőszigetelő üvegezés, átlátszó, enyhén sötétített, mérsékelt fényvisszaverődéssel (reflexiós).

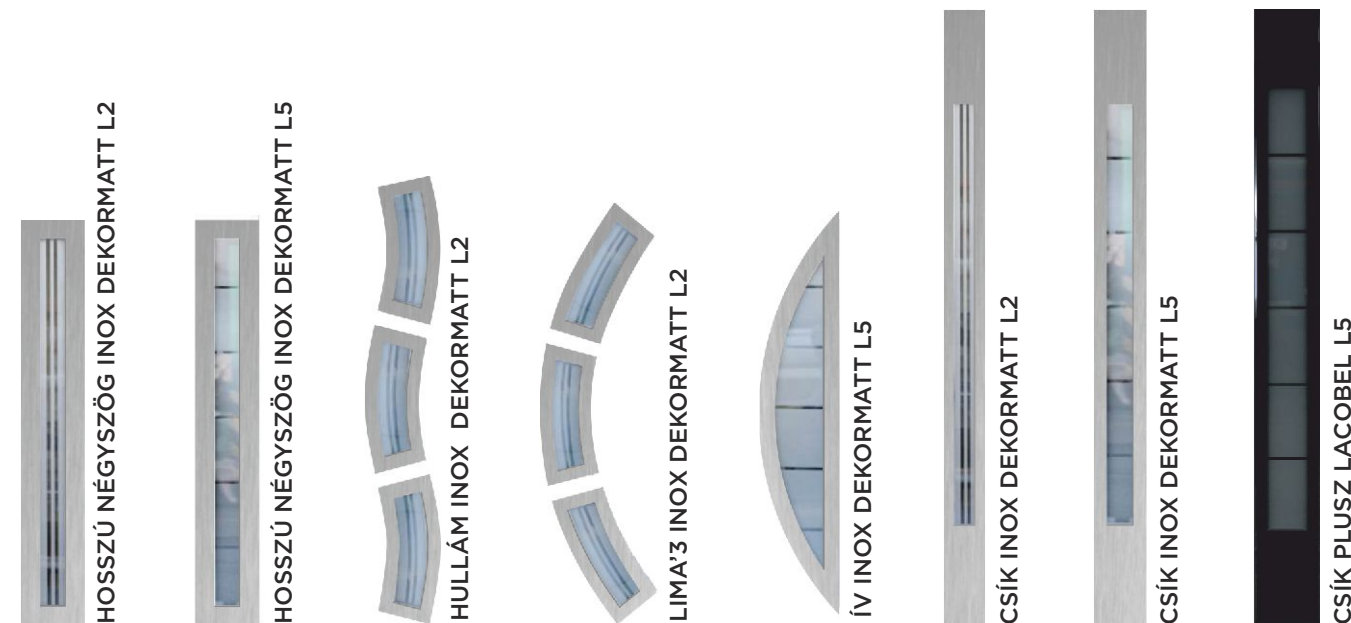
DEKORMATT ÜVEG
Többrétegű hőszigetelő üvegezés, nem átlátszó savmart üveggel.

MIRASTAR ÜVEG
Többrétegű hőszigetelő üvegezés, átlátszó, tükröhatású üveggel. A MIRASTAR üvegtípus tükröhatását a fényviszonyok különbsége adja. Így az üveg akkor tükröződik, ha erősebb az ajtón kívüli fény, mint a belső térben.

DEKORMATT L2, L5 ÜVEG
Többrétegű hőszigetelő üvegezés, nem átlátszó savmart üveggel, részben átlátszó csíkozással.

LACOBEL ÜVEG
Többrétegű hőszigetelő üvegezés, az ajtószárny **KÜLSŐ OLDALÁN** fekete üveges kerettel, belső oldalán INOX kerettel.

KERETTÍPUSOK	ÜVEGTÍPUSOK				
	REFLEX	MIRASTAR	DEKORMATT	DEKORMATT L2	DEKORMATT L5
INOX KERET	összes üvegezés	összes üvegezés	összes üvegezés	CSÍK INOX CSÍK PLUSZ INOX CSÍK SLIM INOX NÉGYSZÖG INOX NÉGYSZÖG PLUSZ INOX HULLÁM INOX LIMA'3 INOX	CSÍK INOX CSÍK PLUSZ INOX CSÍK SLIM INOX NÉGYSZÖG INOX NÉGYSZÖG PLUSZ INOX ÍV INOX
LACOBEL	nem elérhető	nem elérhető	nem elérhető	LINEA'4 LACOBEL	CSÍK PLUSZ LACOBEL



A fa-acél tokszerkezetű, oldalsó és felső bevilágítókat olyan felhasználók részére ajánljuk, akik otthonuk vagy irodájuk bejáratának belső helyiségébe több természetes fényt kívánnak bebocsátani, ez által világosabbá téve azt.



P2-es BIZTONSÁGI ÜVEGGEL
alapkivitelben

ELÉRHETŐ SZÍNEK



ODS83N BEVILÁGÍTÓK		Nettó FELÁR a kiválasztott ajtóhoz	
A BEVILÁGÍTÓK TÍPUSAI	TELJES TOKKÜLMÉRET ajtóval együtt	REFLEX vagy DEKORMATT ÜVEGEZÉS	MIRASTAR vagy DEKORMATT L5 ÜVEGEZÉS
OLDALVILÁGÍTÓ `30`	1300 x 2080mm	79.000	85.000
OLDALVILÁGÍTÓ `50`	1500 x 2080mm	89.000	95.000
2 x OLDALVILÁGÍTÓ `30`	1600 x 2080mm	158.000	170.000
2 x OLDALVILÁGÍTÓ `50`	2000 x 2080mm	178.000	190.000
FELÜLVILÁGÍTÓ `30`	1000 x 2380mm	67.000	69.000
OLDAL `30` - ÉS FELÜLVILÁGÍTÓ	1300 x 2380mm	158.000	170.000
OLDAL `50` - ÉS FELÜLVILÁGÍTÓ	1500 x 2380mm	168.000	180.000
2 x OLDAL `30` - ÉS FELÜLVILÁGÍTÓ	1600 x 2380mm	237.000	255.000
2 x OLDAL `50` - ÉS FELÜLVILÁGÍTÓ	2000 x 2380mm	257.000	275.000

A bevilágítók az alábbi DELTA kültéri ajtótípusokhoz választhatók, csak és kizárólag a szimmetrikus Termo ODS hőhidmentes tokszerkezettel:


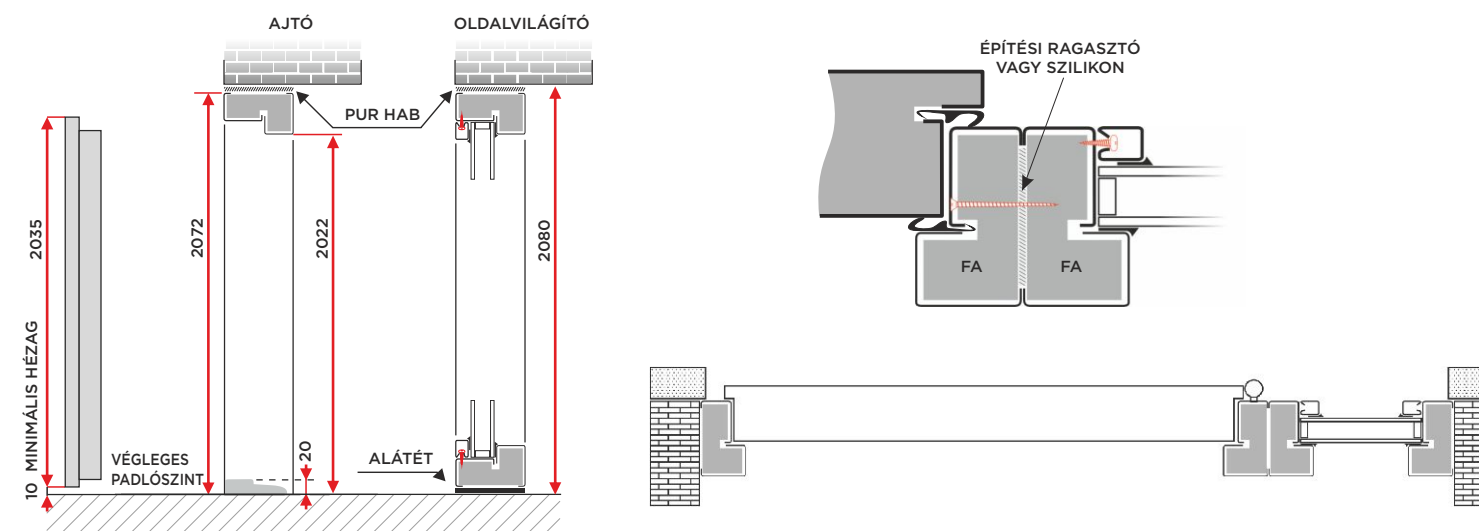
- SPECIAL 56S - 90E
- PREMIUM 56S - 90E
- GRAND 56S - 120E, 140E
- MAXIM 68S - 90E
- PERFECT 68X - 90E
- ROYAL 84P - 90N

A bevilágítóval beépített bejáratú ajtó elveszíti a biztonsági besorolását és betörésvédelmi jellegét. Ezért a bevilágítóval kibővített ajtószervezeteket alacsony, vagy átlagos betörési kockázatú helyiségekbe ajánljuk. A bevilágítók tokszerkezete rétegragasztott fa és az ajtó színével azonos laminált acéllemez egyesítéséből készül, hasonlóan a kültéri Delta ajtók Termo ODS fa-acél tokszerkezetek profiljaihoz. A bevilágítók többrétegű üvegezése a belső oldalon minden esetben P2-es biztonsági besorolású, 29 mm vastagságú hőszigetelő üvegből áll, míg a külső oldalon az alábbi üvegtípusokból választhatunk: REFLEX, DEKORMATT, MIRASTAR vagy DEKORMATT L5.

Az üvegezések hőátbocsátási tényezője Ug: 1,1. Emellett az ODS fa-acél profilszerkezetű bevilágítók jóval nagyobb hőszigeteléssel rendelkeznek a sima acélszerkezetűeknél. Továbbá összeszerelésük és beépítésük is lényegesen egyszerűbb.

FIGYELEM!


- Az ajtó és a bevilágító tokszerkezete készre kialakított padlózatra, és annak szintjére történő ráépítésre lettek tervezve.
- Az oldalsó bevilágító alsó, a kész padlózattal érintkező szegélyeinél feltétlenül szükséges szaniter szilikon vagy más építési tömítő-, vagy szigetelőanyag használata, a csapadékvíz belső térbe való beszivárgásának megakadályozása céljából.
- Méretbeli tűréshatár: 1m-ig: +/- 1mm; 1 m felett +/- 2mm.
- A teljes szerkezetet alkotó több elem egymáshoz való sorolása miatt (bevilágító, ajtótok, ajtószárny) előfordulhatnak az acéllemez borító PVC dekorfóliák színeiben árnyalati-, illetve a faerezet mintájában is minimális különbségek. Az eltérő beszállítói gyártási idők és szállítások okán az ilyen szerkezeteknél esetként az acéllemez vastagsága is különbözhet az alábbiak szerint: 0,5mm, 0,7mm vagy 1,5mm. Fontos kihangsúlyozni, hogy az ilyen jellegű eltérések nem tekinthetők a termék hibájának.




A BEVILÁGÍTÓ SOROLÁSA KIVÜLRŐL



A BEVILÁGÍTÓ SOROLÁSA BELÜLRŐL

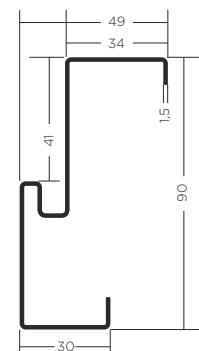


A BEVILÁGÍTÓ SOROLÁSA AZ AJTÓKAL - FELSŐ SAROK

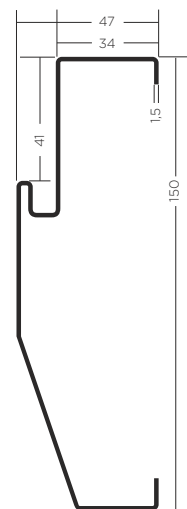


A BEVILÁGÍTÓ SOROLÁSA AZ AJTÓKAL - ALSÓ SAROK

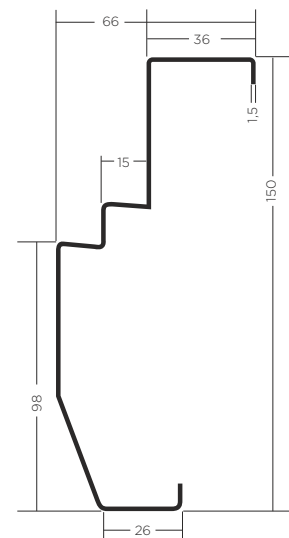
PU/UNI56 ACÉLTOK



PD56 ACÉLTOK

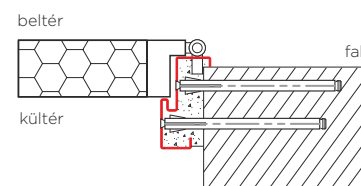


PM84 ACÉLTOK



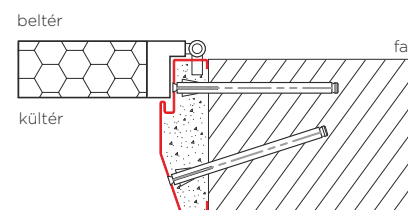
Méret:	80N, 90E, 100E	80N, 90E, 100E	80N, 90N, 90E
Az alábbi ajtótipusokhoz:	UNIVERSAL 56S SPECIAL 56S PREMIUM 56S MASTER 56KR MAGNUM 56K	SPECIAL 56S PREMIUM 56S MASTER 56KR MAGNUM 56K	ROYAL 84WKW

PU 56/ UNI 56 TOK



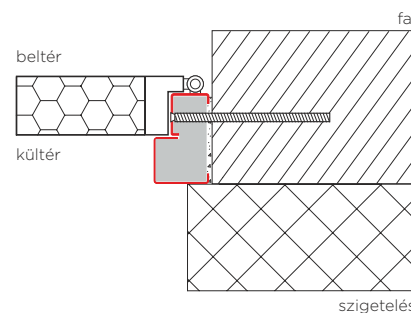
PU 56 acéltok rögzítése belső falsíkra.

PD 56 TOK



PD 56 acéltok rögzítése.

ODS TOK



Szimmetrikus ODS tok rögzítése külső falsíkra.



A PU, ÉS PD ACÉL-, ILLETVE AZ ODS FA-ACÉL TOK-SZERKEZETEK KÖZPONTI ZÁR NYILÁSAI, ÉS A SZABÁLYOZHATÓ ZÁRNYELV BEFOGADÓ



A PU, PD, ÉS PM ACÉLTOK ELEMEINEK ÖSSZEILLESZTÉSE 45 FOKOS SZÖGBEN




SZERELŐNYILÁS TAKARÓSAPKA FÉM



SZERELŐNYILÁS TAKARÓSAPKA MŰANYAG



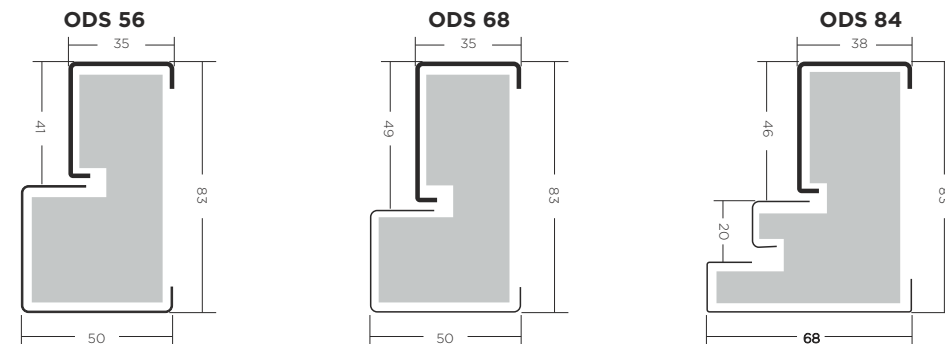
ELEKTROMÁGNESES ZÁRFOGADÓ TERMO ODS TOKOKHOZ



AZ ODS TERMO TOK ELEMEINEK ÖSSZEILLESZTÉSE 90 FOKOS SZÖGBEN

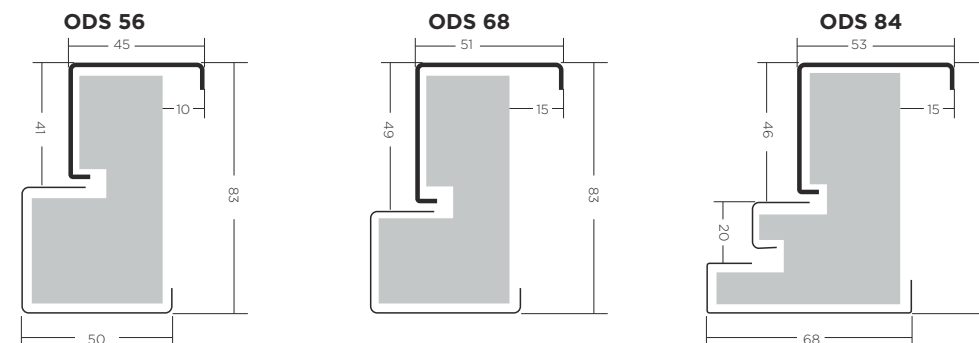
A fa-acél Termo ODS ajtótok-rendszer a Delta cég saját és egyedülálló fejlesztése, amely forradalmi technológia a rétegragasztott fa és két különböző vastagságú, egymástól független laminált acéllemezprofil egyesítésén alapszik. Ennek köszönhetően mind az energiatakarékos, mind pedig a biztonsági, illetve a tűzgátló ajtótipusokhoz egyaránt alkalmazható. Továbbá ez a profilrendszer kibővíthető a bevilágítókra és a toktoldókra is. Az ODS tokrendszer jellemzőiről és alkalmazási lehetőségeiről az egyes ajtótipusok leírásaiban olvashatunk.

SZIMMETRIKUS AJTÓTOK



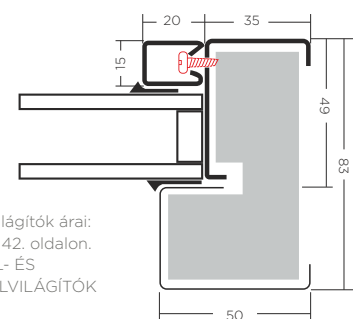
Befelé nyíló ajtóhoz ajánlott, ahol a tok egy síkban van a fal síkjával, illetve bevilágító és toktoldó alkalmazásakor is kizárólag a szimmetrikus tok használendő.

ASZIMMETRIKUS AJTÓTOK ÚJDONSÁG!



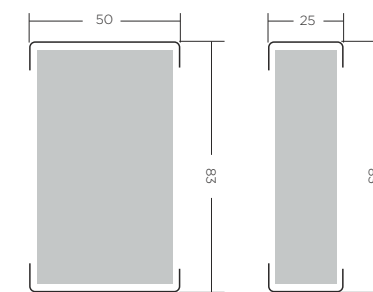
Kifelé nyíló ajtóhoz szükségszerűen ajánlott, hogy a ház külső szigetelésének felhelyezését és vakolását követően is könnyedén és problémamentesen hozzáférhető legyenek a beépített ajtó zsanérjai ajtóbeállítás, szervizelés, tok csere, vagy más javítási vagy festési munkák elvégzése céljából.

AZ ODS 83N BEVILÁGÍTÓ TOKPROFIL



A bevilágítók árai: lásd a 42. oldalon. FELÜL- ÉS OLDALVILÁGÍTÓK

A SZIMMETRIKUS ODS TOKHOZ, VAGY A BEVILÁGÍTÓ TOKJÁHOZ ILLESZTHETŐ TOLDÓK



A toktoldók árait lásd: az 49. oldalon. VÁLASZTHATÓ KIEGÉSZÍTŐK

SZÍNEK	ANTRACIT	ARANY TÓLGY
	MATT FEHÉR	WENGE
	MAHAGÓNI	WINCHESTER
	SÓTET DIÓ	

A rozsdamentes acélból készült INOX, illetve a csiszolt alumíniumból gyártott vasalatok is rendkívül ellenállóak az időjárás viszontagságaival szemben.

KILINCS VERA INOX



TG19 INOX

TG19 INOX

KILINCS CARMEN INOX



TG19 INOX

TG19 INOX

AZ ALÁBBI AJTÓTÍPUSOKHOZ:
PERFECT 68X, MAGNUM 56K, MAGNUM 68KR
EGYÉB AJTÓTÍPUSOKNÁL:
- felár ellenében (lásd az ajtó típus árait)
(UNIVERSAL 56S típusnál nem elérhető!)

KILINCS TAMARA'2 INOX

(nyitáshatárolóval nem alkalmazható)



TG19/L INOX

TG19/L INOX

AZ ALÁBBI AJTÓTÍPUSOKHOZ:
ROYAL 84P
EGYÉB AJTÓTÍPUSOKNÁL:
- felár ellenében (lásd az ajtó típus árait)
(UNIVERSAL 56S típusnál nem elérhető!)

KILINCS ALEX ALU

(nyitáshatárolóval nem alkalmazható,
eloxált alumínium, kültéri ajtókhöz ajánlott)



ALEX ALU

AZ ALÁBBI AJTÓTÍPUSOKHOZ:
MAXIM 68S
FELÁR ELLENÉBEN:
SPECIAL 56S, GRAND 56S
(lásd az ajtó típus árait)

GOMBKILINCS/AJTÓGOMB ANETA INOX



TG19 INOX

TG19 INOX

AZ ALÁBBI AJTÓTÍPUSOKHOZ:
AZ ÖSSZES TÍPUSHOZ
- felár ellenében (lásd az ajtó típus árait)

Hogyan tisztítsuk, ápoljuk és tartjuk karban az ajtóvasalatokat, beleértve az INOX alkatrészeket is?

- Mindig a csiszolási iránynak megfelelően, szivaccsal vagy puha ronggyal törölje le a vasalatokat. Rozsdamentes acélhoz alkalmas csiszolószövet használata kiváltképp javasolt.
- Használjon gyengéd tisztítószerket: pl. CIF-típusú felületkezelő-, vagy a kereskedelmi forgalomban elérhető rozsdamentes acélhoz használt szereket.
- Mossa tiszta víz és kevés ecet vagy citromlé keverékével.
- Javasolt a Delta által forgalmazott, INOX vasalatok, díszcsikok és üvegkeretek tisztítására ajánlott „GREENTEQ” tisztító aeroszol használata (lásd: Delta Katalógus - választható kiegészítők)
- Közvetlenül az ajtó beépítését követően, illetve az ajtó minden egyes tisztítása után, a mozgó alkatrészek karbantartása céljából használjon technikai vazelint vagy más, erre szolgáló kenőanyagot - vigyen fel egy kis mennyiséget egy puha rongyra és törölje át vele a fém elemeket (kilincset, zárat, rozettákat, zárbetéteket, zsanérokat, INOX kereteket).

A vasalatok karbantartását és tisztítását a beépítést követően, illetve évente legalább kétszer (tavasszal és ősszel) szükséges elvégezni.

A fém alkatrészek polírozásához és tisztításához - a garancia elvesztésének terhe mellett - TILOS használni:

- drótkéfét és acélkefét
- karcolásokat okozó polírozószereket, - porokat
- sósav vagy klór tartalmú tisztítószerket, fehérítőket

A rozsdamentes acélból készült elemek közelében tilos a hegesztés, sarokcsiszolóval történő vágás, valamint más, fém-, tégl-, és egyéb szennyező porral járó munkavégzés, mivel főként ezek a szennyezőanyagok rakódnak le a rozsdamentes acél felületén és kezdenek el rozsdásodni (nem pedig maga a rozsdamentes acél korrodál). Az építkezési munkálatok ideje alatt elengedhetetlen az ajtó fém alkatrészeinek védelme a lehetséges lerakódások és karcolások ellen. Ennek érdekében a nem védett vasalatokat technikai vazelinnel vagy rozsdamentes acél karbantartásához használt kenőanyaggal szükséges bevonni, illetve védőfólia felhelyezésével betakarni. Az építési munkálatok befejeztével egyúttal feltétlenül el kell végezni az ajtó ápolását és karbantartását a fentebb leírtak szerint.

FIGYELEM!

Az építkezés idejére ideiglenes vasalatok beszerelése javasolt, mivel az építőipari anyagokkal (cement, mész, gipsz stb.) való tartós érintkezés helyenként elszíneződést, illetve számos karcolást is okozhat a vasalatok felületén! Továbbá kültéri ajtók esetén, a beépítést követően, illetve átlagosan évente kétszer elengedhetetlen az ajtóba szerelt összes vasalat karbantartása és tisztítása (lásd fentebb az útmutatót).

AJTÓHÚZÓ A2 INOX 90cm kerekített



Ajánlott elektromágneses zárfogadó görgős funkcióval.

AZ ALÁBBI AJTÓTÍPUSOKHOZ:
SPECIAL 56S
PREMIUM 56S
MAXIM 68S
PERFECT 68X
ROYAL 84P
GRAND 56S
MASTER 56KR
MAGNUM 56K
MAGNUM 68K
ROYAL 84WKW
26.600 felár ellenében

AJTÓHÚZÓ A2 INOX 90cm szögletes



Ajánlott elektromágneses zárfogadó görgős funkcióval.

AZ ALÁBBI AJTÓTÍPUSOKHOZ:
SPECIAL 56S
PREMIUM 56S
MAXIM 68S
PERFECT 68X
ROYAL 84P
GRAND 56S
MASTER 56KR
MAGNUM 56K
MAGNUM 68K
ROYAL 84WKW
26.600 felár ellenében

AJTÓHÚZÓ A2 INOX 140cm kerekített



Ajánlott elektromágneses zárfogadó görgős funkcióval.

AZ ALÁBBI AJTÓTÍPUSOKHOZ:
SPECIAL 56S
PREMIUM 56S
MAXIM 68S
PERFECT 68X
ROYAL 84P
GRAND 56S
MASTER 56KR
MAGNUM 56K
MAGNUM 68K
ROYAL 84WKW
35.500 felár ellenében


AJTÓHÚZÓ A2 INOX 140cm szögletes



Ajánlott elektromágneses zárfogadó görgős funkcióval.

AZ ALÁBBI AJTÓTÍPUSOKHOZ:
SPECIAL 56S
PREMIUM 56S
MAXIM 68S
PERFECT 68X
ROYAL 84P
GRAND 56S
MASTER 56KR
MAGNUM 56K
MAGNUM 68K
ROYAL 84WKW
35.500 felár ellenében

AJTÓHÚZÓ A4 INOX 140cm kerekített



Ajánlott elektromágneses zárfogadó görgős funkcióval.

FIGYELEM!
Az A4 típusú
ajtóhúzó nem
alkalmazható
LINEA'2 INOX
és LINEA'4 INOX
üvegezések
esetén


AZ ALÁBBI AJTÓTÍPUSOKHOZ:
PERFECT 68X
ROYAL 84P
MAGNUM 68K
ROYAL 84WKW
35.500 felár ellenében



A DC6/Z és a DF18/Z zárszerkezetek külön igény esetén 7. osztályú ún. fűrésvédelemmel kiegészítve is rendelhetők (min. rendelési menny.: 30 db).




Minden Delta cilinderzárbetéhez alapesetben 5 darab kulcs tartozik.



ÁR 1.700 nettó

ESŐVETŐ

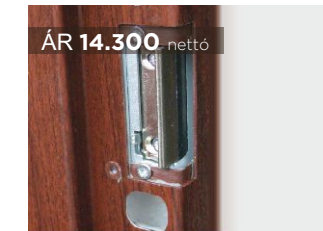
Az esővető növeli a befelé nyíló ajtók vízállóságát. Beépítésüknél a felső részt színtelen szilikon anyaggal kell kitölteni.



ÁR 900 nettó

AJTÓSZÁRNYZÁRÓ PROFIL


Ezt a záróprofilat az ajtó rövidítése esetén használhatjuk, vagy olyan ajtók esetében, amelyek fokozott igénybevételnek vannak kitéve. Megakadályozza az ajtószárny elhajlását, illetve az alsó részek kopását a szerkezet megerősítése által.



ÁR 14.300 nettó

ELEKTROMÁGNESES ZÁR GÖRGÖS FUNKCIÓVAL

Elektromágneses zár (12V AC/DC) a PU, PD ajtótokok szerkezetébe építhető be, a DELTA UNIVERSAL, SPECIAL és PREMIUM ajtószárnyak esetében. Lehetővé teszi az ajtóhúzóval, vagy gombkilincssel szerelt ajtók nyitását kulcs használata nélkül.



ÁR 14.300 nettó

ELEKTROMÁGNESES ZÁR ODS TOKHOZ


Elektromágneses zár (12V AC/DC) az ODS56, ODS68 ajtótokok szerkezetébe építhető be, a DELTA SPECIAL, PREMIUM, MAXIM, PERFECT, MAGNUM és ROYAL ajtószárnyak esetében. Lehetővé teszi az ajtóhúzóval szerelt ajtók nyitását kilincs nélkül.



ÁR 10.800 nettó/db - 25mm
ÁR 12.600 nettó/db - 50mm

TÓKTOLDÓK ODS TOKHOZ

25mm, illetve 50mm magas ODS toktoldók. ODS tokok és bevilágítók külméreteinek toldásához Használhatók: Az összes ODS tokkal szerelt ajtók esetén Elérhető ANTRACIT, FEHÉR, SÖTÉT DIÓ illetve ARANY TÖLGY színekben. A toktoldó hossza 2076 mm. További részletek lásd a 45. old.



ÁR 900 nettó

ZSANÉR TAKARÓ SAPKÁK

Zsanérok esztétikáját növelő alumínium takarósapkák. Elérhető az 56mm és ajtóknál. Átmérő: 18mm



ÁR 3.600 nettó

NYITÁSHATÁROLÓ/ MEREVLÁNC

A Delta SPECIAL, PREMIUM, MAGUM ajtótokhoz. Az ajtószárnyat nagyjából 7 cm-es résre engedni kinyitni. PU és PD tokok esetén alkalmazható.



felár 8.800 nettó (OUDE)
felár 14.700 nettó (GEZE 2000)

AJTÓCSUKÓ (ÖNBEHÚZÓ)

A Delta OUDE ajtócsukó (standard felszereltség a MAGNUM 56K tüzgátló ajtóban), vagy GEZE 2000 ajtócsukó (standard felszereltség a MAGNUM 68K tüzgátló ajtóban) ezüst színben érhető el.



ÁR 8.800 nettó

ÖNZÁRÓ ZSANÉR

Az alábbi acéltokokhoz alkalmazható: PU 56, PD 56.



ÁR 5.300 nettó

KÜKLOPSZ KUKUCSKÁLÓ

Delta MAGNUM vagy egyéb gyártmányú tüzgátló ajtótokhoz. Torzítás nélküli látószöge: 160.



ÁR 900 nettó

AJTÓÜTKÖZŐ

Ajtó ütőköző (ajtó-stop) megakadályozza az ajtószárny túlnyitását. Érdemes a falra nyíló ajtók esetén alkalmazni. Átmérő: 36mm Magasság: 47mm



ÁR 7.900 nettó

KONTRAKTON (nyitásérzékelő)

Riasztó készülékhez köthető érzékelő, az ajtó tokjába és szárnyába szerelve.



ÁR 2.200 nettó

INOX ROZSDAMENTES ACÉL TISZTÍTÓSZER

INOX vasalatok, díszcsíkok, üvegkeretek, tisztítására, karbantartására ajánlott aeroszol (400ml).



ÁR 650 nettó

LOCK SPRAY

25 ml karbantartó kenőanyag zárakhoz és cylinderbetétekhez.



ÁR 28.500 nettó

DIGITÁLIS KUKUCSKÁLÓ

3,2" LCD kijelzős digitális kukucskáló, belső memóriával, különböző csengőhangokkal. A csengő megnyomása után képet készít. 50 db kép tárolása lehetséges. Alkalmazható az összes DELTA ajtóban (kivéve a tüzgátló ajtók).

ECONOMIC
NC tokkal

AJTÓSZÉLESSÉG	A	B	C	D	E	F	G1, G	H1, H
80	794	814	844	2005	2009	2024	825, 875	2025, 2050
90	894	914	844	2005	2009	2024	932, 982	2025, 2050

UNIVERSAL 56S
SPECIAL 56S
PREMIUM 56S
MASTER 56KR
MAGNUM 56K
PU56, PD56, illetve
Termo ODS56 tokokkal

AJTÓSZÉLESSÉG	A	B	C	D	E	F	PU56		PD56		Termo ODS56 szimmetrikus		Termo ODS56 asszimmetrikus	
							G1, G	H1, H	G	H	G	H	G1, G	H1, H
80N	778	798	828	1997	2000	2015	838, 878	2030, 2050	878	2050	880	2054	880, 900	2054, 2064
90E	900	920	950	2020	2023	2038	960, 1000	2050, 2070	1000	2070	1000	2076	1000, 1020	2076, 2086
100E*	1000	1020	1050	2020	2023	2038	1060, 1100	2050, 2070	1100	2070	1100	2076	1100, 1120	2076, 2086

*100 E-méretben kizárólag a gyártó aktuális ajánlatában jelölt típusok esetén érhető el.

MAXIM 68S
PERFECT 68X
MAGNUM 68K
Termo ODS68 tokkal

AJTÓSZÉLESSÉG	A	B	C	D	E	F	Termo ODS68 szimmetrikus		Termo ODS68 asszimmetrikus	
							G	H	G1, G	H1, H
80N	778	798	828	2002	1985	2015	880	2050	880, 908	2050, 2065
90E	900	920	950	2022	2005	2035	1002	2070	1002, 1030	2070, 2085
100E	1000	1020	1050	2022	2005	2035	1102	2070	1102, 1130	2070, 2085

*100 E-méretben kizárólag a gyártó aktuális ajánlatában jelölt típusok esetén érhető el.

ROYAL 84WKW
ROYAL 84P
PM, illetve
Termo ODS84 tokokkal

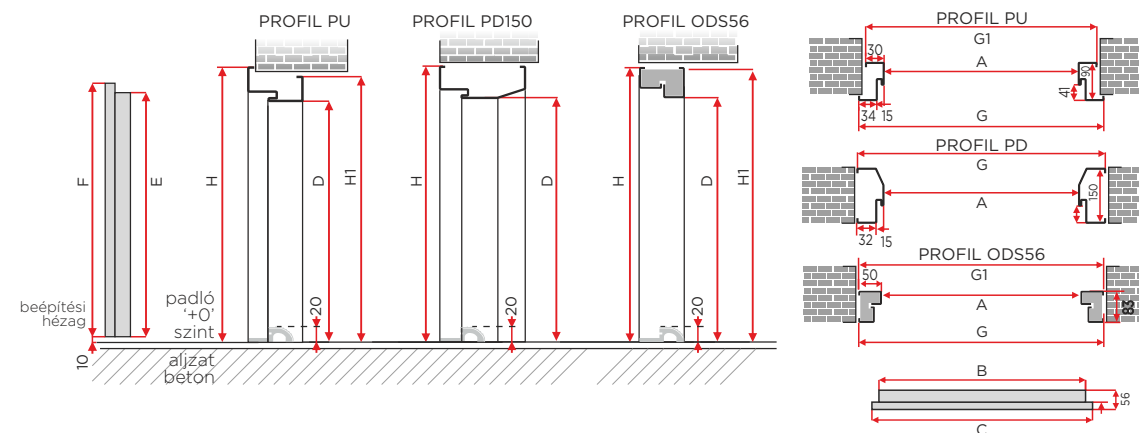
AJTÓSZÉLESSÉG	A	B	C	D	E	F	PM		Termo ODS84 szimmetrikus		Termo ODS84 asszimmetrikus	
							G1, G	H1, H	G	H	G1, G	H1, H
80N	762	782	842	1975	1962	2008	842, 894	2020, 2040	-	-	-	-
90N	862	882	942	2005	1992	2038	942, 994	2050, 2070	998	2078	998, 1026	2078, 2092
90E*	904	924	982	2005	1992	2038	984, 1036	2050, 2070	1040	2078	1040, 1068	2078, 2092

* Kizárólag projekt (min. 10db) rendelése esetén.

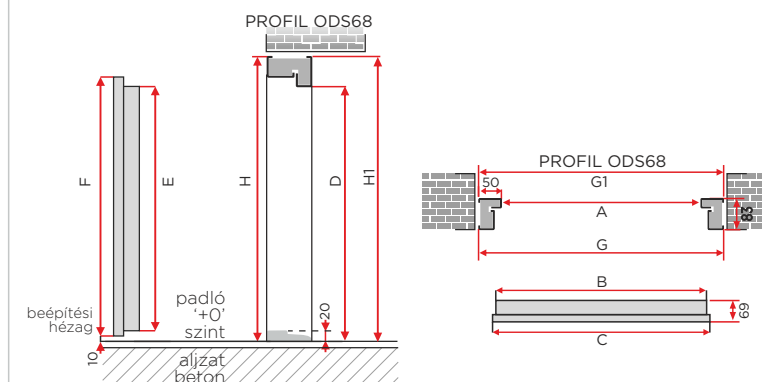
GRAND 56S
Termo ODS56 tokkal

AJTÓSZÉLESSÉG	A	B, B1	C, C1	D	E	F	Termo ODS56 szimmetrikus		Termo ODS56 asszimmetrikus	
							G	H	G1, G	H1, H
120 (90+30)	1200	920, 291	950, 291	2020	2023	2038	1300	2076	1300, 1320	2076, 2086
140 (90+50)	1400	920, 491	950, 491	2020	2023	2038	1500	2076	1500, 1520	2076, 2086

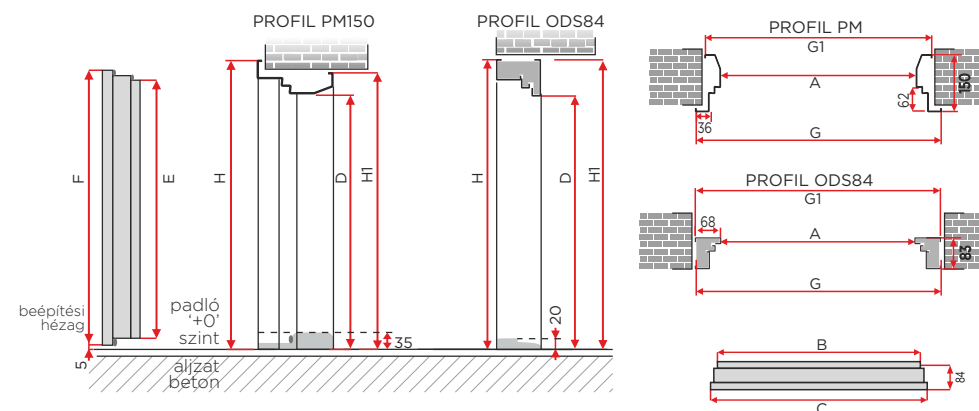
UNIVERSAL 56S
SPECIAL 56S
PREMIUM 56S
MASTER 56KR
MAGNUM 56K



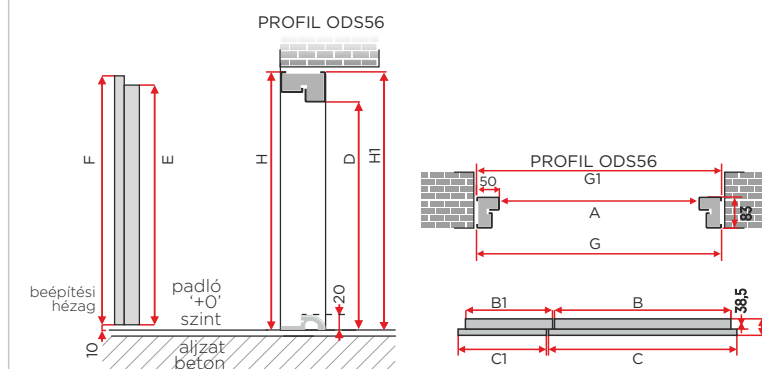
MAGNUM 68KR
MAXIM 68S
PERFECT 68S




ROYAL 84WKW
ROYAL 84P



GRAND 56S





Magyarországi képviselet
DELTA DOORS HUNGARY Kft.
Dulácska utca 2.
2045 Törökbálint
e-mail: info@delta-ajto.hu

Központi szám:
(+36 70) 205-97-93

Vevői kapcsolat:
(+36 70) 205-97-38

Nagykereskedelmi kapcsolat:
(+36 70) 571-57-63

Projekt vezetés:
(+36 70) 571-57-77

www.delta-ajto.hu

Központ Katowice (Lengyelország)
Magazynowa utca 21.
40-424 Katowice
tel.: +48 32 256-55-36, +48 32 730-36-30
e-mail: delta@delta.net.pl

www.delta.net.pl